



# 2021

## Relatório de Atividades e Contas

Belém, 15 de março de 2022

*Federação Portuguesa de Vela*

## Nota introdutória

No cumprimento das disposições legais e estatutárias relativas à prestação de contas, a Direção da Federação Portuguesa de Vela (FPV), vem submeter à apreciação dos associados e dos Delegados da Assembleia Geral, o Relatório de Atividades e Contas referente ao exercício de 2021, o último ano do mandato dos órgãos sociais eleitos em 2016, e primeiro dos órgãos sociais eleitos em outubro de 2021.

O presente relatório, que sumariza o exercício que agora se submete à votação à assembleia geral da FPV, fundamenta-se naturalmente nas linhas emergentes dos compromissos eleitorais apresentados no início do mandato a todos os associados e delegados, cujos fundamentos se mantêm, acomodando-se os ajustamentos considerados relevantes para otimizar a missão da instituição.

O trabalho planeado e desenvolvido no ano de 2021, foi ainda afetado pelo panorama de incerteza global relacionada com a pandemia COVID-19.

Em 2021 realizaram-se finalmente os Jogos Olímpicos de Tóquio 2020. Portugal apurou tardiamente as classes 470 e ILCA 6, o que obrigou a um esforço financeiro suplementar de preparação, que justifica a maior parte dos resultados negativos que a Federação apresenta neste exercício de 2021.

Sobre a atividade da Federação, que detalhamos adiante neste relatório, realçamos que o número de federados voltou a crescer. Emitiram-se em 2021 mais 1348 licenças do que em 2020, num total de 4186 licenças emitidas. Destas, 3744 são licenças de praticantes (incluindo as de escola de vela), o que corresponde a um aumento de 46,3%.

Não obstante as restrições que ainda prevaleceram em 2021 definidas pela DGS, realizaram-se todos os campeonatos de Portugal previstos.

A nível das provas internacionais, foram realizados diversos campeonatos em Portugal, alguns em resultado de provas anuladas noutros países devido à pandemia.

A terminar e num ano ainda atípico, gostaria de fazer um agradecimento para com todos os que colaboraram connosco em torno do sucesso dos objetivos que foram alcançados na nossa modalidade.

## Conteúdo

.....	0
<b>Nota introdutória</b> .....	<b>1</b>
<b>Parte I - Atividades</b> .....	<b>3</b>
<b>1. Orgânica</b> .....	<b>3</b>
1.1 Movimento Associativo.....	3
1.2 Funcionamento e Serviços .....	4
1.2.1 Recursos Humanos.....	4
1.2.2 Sistema de informação.....	4
1.2.3 Agentes Desportivos .....	4
1.2.4 Escolas de Vela e Kiteboarding Certificadas.....	13
1.3 Relacionamentos Institucionais .....	14
1.3.1 Nacionais .....	14
1.3.2 Internacionais.....	14
<b>2. Formação</b> .....	<b>15</b>
2.1 Treinadores .....	15
2.2 Arbitragem .....	17
<b>3. Quadro Competitivo</b> .....	<b>20</b>
3.1 Quadro Competitivo de âmbito Nacional e Provas FPV.....	20
3.1.1 Resultados de âmbito nacional ou Campeões de Portugal e Campeões Nacionais .....	22
3.2 Quadro Competitivo Regional.....	24
3.3 Outras Atividades .....	24
<b>4. Alto Rendimento</b> .....	<b>24</b>
4.1 Provas Internacionais – Participações e Resultados .....	24
4.2 Programa de Preparação Olímpica do COP.....	27
<b>4.3 Centros de Treino</b> .....	<b>28</b>
<b>5. Projeto com financiamento Europeu</b> .....	<b>29</b>
<b>6. Principais Eventos Internacionais em Portugal</b> .....	<b>29</b>
<b>7. Organismos Internacionais – Representações</b> .....	<b>30</b>
<b>Parte II – Situação e Desempenho Financeiro</b> .....	<b>31</b>
<b>Parte III – Considerações finais e Perspetivas futuras</b> .....	<b>34</b>
<b>Agradecimentos</b> .....	<b>35</b>

## Parte I - Atividades

### 1.Orgânica

Todos os trabalhos desenvolvidos no decorrer do ano 2021, bem como todas as ações levadas a cabo no âmbito da prática desportiva, do alto rendimento e das seleções nacionais, foram apoiadas, estruturadas e desenvolvidas pelos diversos órgãos da Federação, e postas em prática com a colaboração e o empenho dos mesmos, em estrita colaboração com as Associações Regionais, Associações Nacionais de Classe, Clubes, Árbitros e Treinadores envolvidos.

#### 1.1 Movimento Associativo

A Federação Portuguesa de Vela encontrava-se, a 31 de dezembro de 2021, com 98 associados entre Clubes e Associações de Classe

<b>Sócios</b>	
Clubes	81
Associações Nacionais de Classes de Vela	18
<b>TOTAL</b>	<b>99</b>

O nº de clubes filiados por região encontra-se distribuído do seguinte modo:

<b>Regiões</b>	<b>Clubes</b>	
	<b>Nº</b>	<b>Percentagem</b>
Norte	22	27,2 %
Centro	25	30,9 %
Sul	12	14,8 %
Açores	15	18,5 %
Madeira	7	8,6 %
<b>Total</b>	<b>81</b>	<b>100 %</b>

## 1.2 Funcionamento e Serviços

### 1.2.1 Recursos Humanos

O quadro de pessoal efetivo da FPV, em dezembro de 2021, era composto por 8 colaboradores, distribuídos da seguinte forma:

<b>Colaboradores</b>	<b>Efetivos</b>
Área Administrativa/Financeira	4
Área Técnica	4
<b>Total</b>	<b>8</b>

### 1.2.2 Sistema de informação

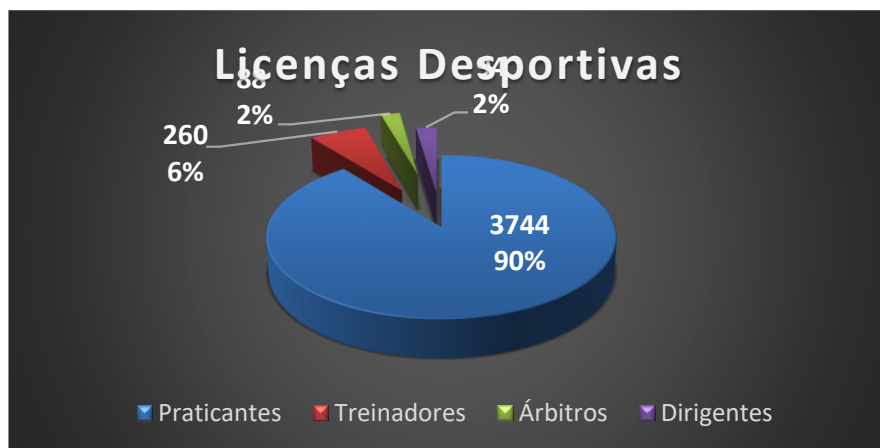
Foram efetuadas melhorias no site e BackOffice da FPV, com destaque para o desenvolvimento e a implementação de novas funcionalidades que vão ao encontro das necessidades e expectativas dos nossos associados e tratamento de dados que permitam uma melhor caracterização do quadro da situação desportiva.

### 1.2.3 Agentes Desportivos

#### A nível Nacional

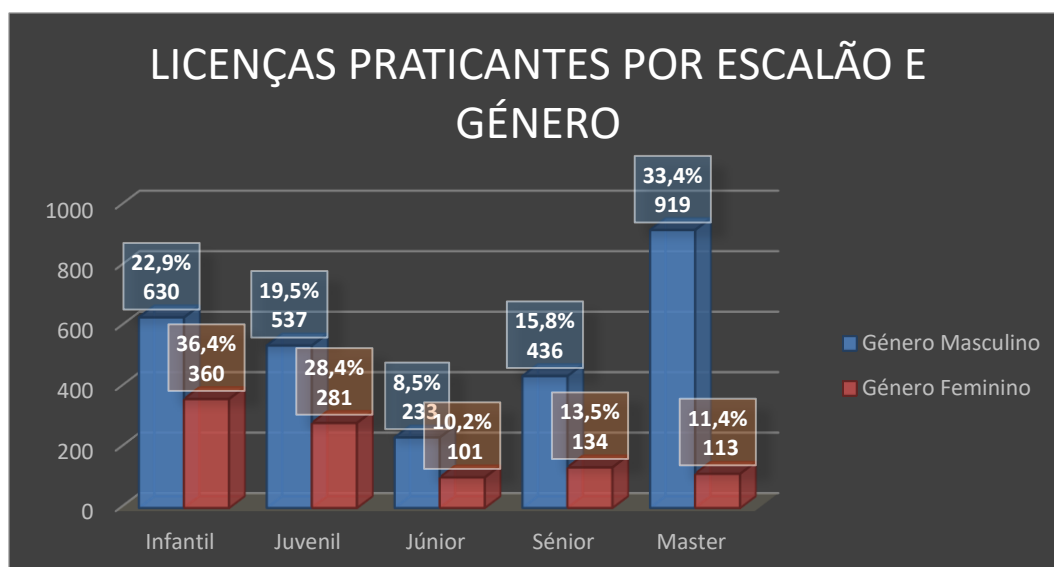
No final de 2020, registou-se um total de 2838 filiações, tendo esse número aumentado para 4186 no final de 2021, o que se traduz num aumento de 1348 filiações.

<b>Escalão \ Ano</b>	<b>2021</b>	<b>2020</b>	<b>Variação</b>
<b>Praticantes</b>	3744	2559	+ 1185
<b>treinadores</b>	260	126	+ 134
<b>Árbitros</b>	88	87	+ 1
<b>Dirigentes</b>	94	66	+ 28
<b>Total</b>	<b>4186</b>	<b>2838</b>	<b>+ 1348</b>



Segue-se a distribuição das Licenças Desportivas da Categoria Praticante, por escalão e género, em tabela e em gráfico:

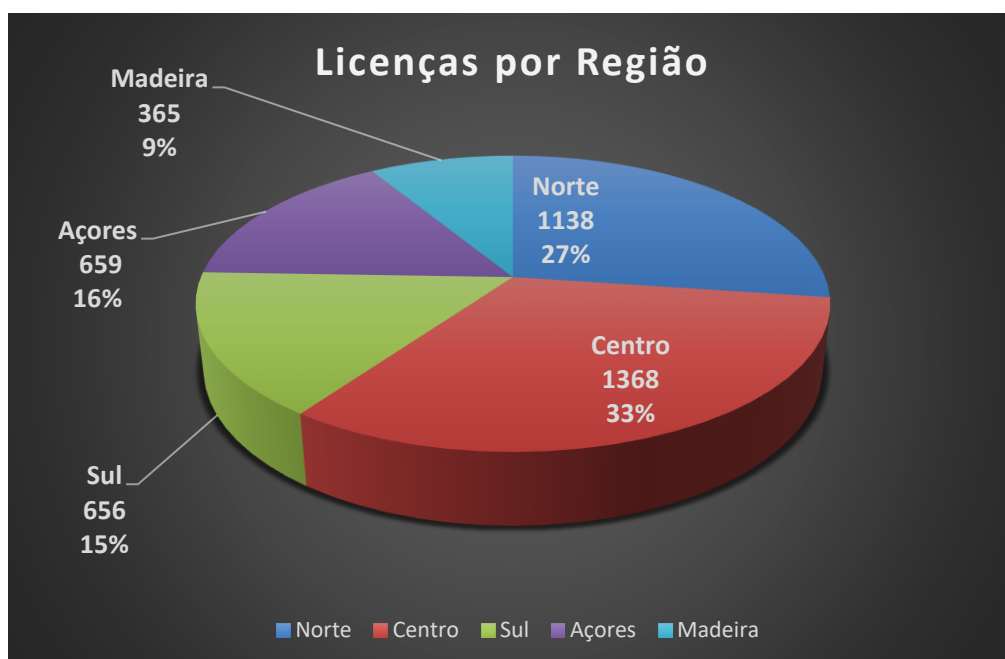
Ano Escalão	Género Masculino			Género Feminino			Total		
	2021	2020	#	2021	2020	#	2021	2020	Varição
Infantil	630	424	+ 206	360	208	+ 152	990	632	+ 358
Juvenil	537	415	+ 122	281	191	+ 90	818	606	+ 212
Júnior	233	180	+ 53	101	84	+ 17	334	264	+ 70
Sénior	436	296	+ 140	134	88	+ 46	570	384	+ 186
Master	919	608	+ 311	113	65	+ 48	1032	673	+ 359
<b>Total</b>	<b>2755</b>	<b>1923</b>	<b>+ 832</b>	<b>989</b>	<b>636</b>	<b>+ 353</b>	<b>3744</b>	<b>2559</b>	<b>+ 1185</b>
<b>variação</b>	+ 832			+ 353			+ 1185		



## A nível Regional

A distribuição das Licenças Desportivas por Associação Regional foi a seguinte:

Escalão Região	Praticantes		Treinadores		Árbitros		Dirigentes		Total		variação
	2021	2020	2021	2020	2021	2020	2021	2020	2021	2020	
<b>Norte</b>	1057	706	34	26	23	27	24	12	1138	771	+ 367
<b>Centro</b>	1192	732	134	47	26	23	16	11	1368	813	+ 555
<b>Sul</b>	590	492	39	30	19	22	8	7	656	551	+ 105
<b>Açores</b>	580	401	35	15	9	7	35	27	659	450	+ 209
<b>Madeira</b>	325	228	18	8	11	8	11	9	365	253	+112
<b>Total</b>	3744	2559	260	126	88	87	94	66	4186	2838	+1348



Segue-se tabela com a distribuição das Licenças Desportivas Escola de Vela (Licença Desportiva não Competitiva) por região e género:

Escalão Região	Masculino		Feminino		Total		Variação
	2021	2020	2021	2020	2021	2020	
<b>Norte</b>	428	259	251	137	679	396	+ 283
<b>Centro</b>	342	115	161	51	503	166	+ 337
<b>Sul</b>	166	110	86	40	252	150	+ 102
<b>Açores</b>	94	112	199	50	293	162	+ 131
<b>Madeira</b>	72	23	47	15	119	38	+ 81
<b>Total</b>	1102	619	744	293	1846	912	+ 934

A distribuição das Licenças Desportivas de Vela Adaptada por Associação Regional foi a seguinte:

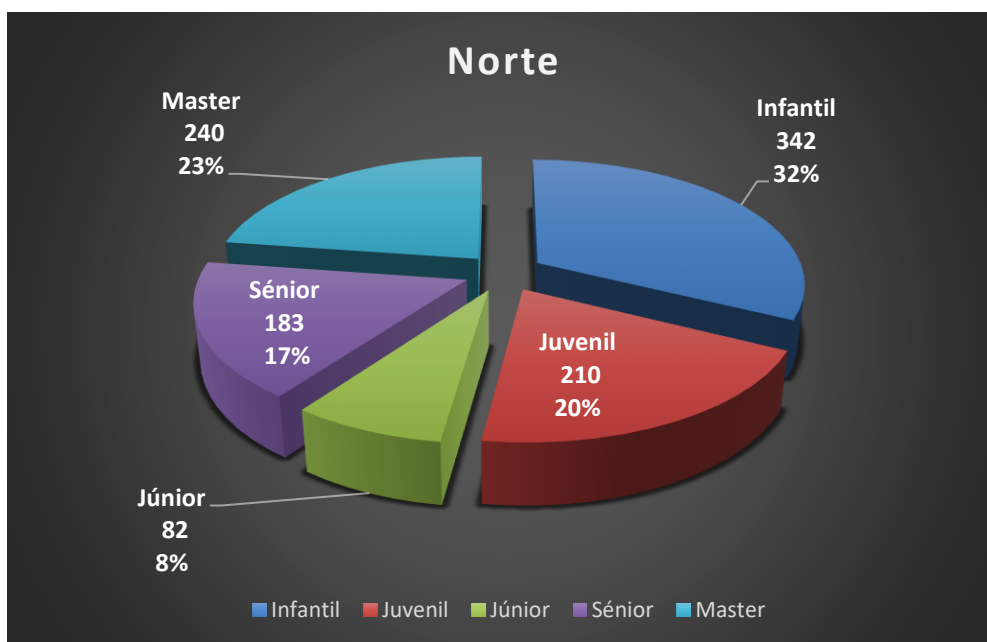
Género Região	Masculino		Feminino		Total	
	2021	2020	2021	2020	2021	2020
<b>Norte</b>	10	7	3	3	13	10
<b>Centro</b>	10	7	1	0	11	7
<b>Sul</b>	4	5	0	0	4	5
<b>Açores</b>	9	9	1	0	10	9
<b>Madeira</b>	4	2	2	2	6	4
<b>Total</b>	37	30	7	5	44	35



## Norte – Licença Desportiva Praticante

Relativamente à Região Norte, segue em tabela e em representação gráfica, a distribuição das Licenças Desportivas de Praticante, por escalão:

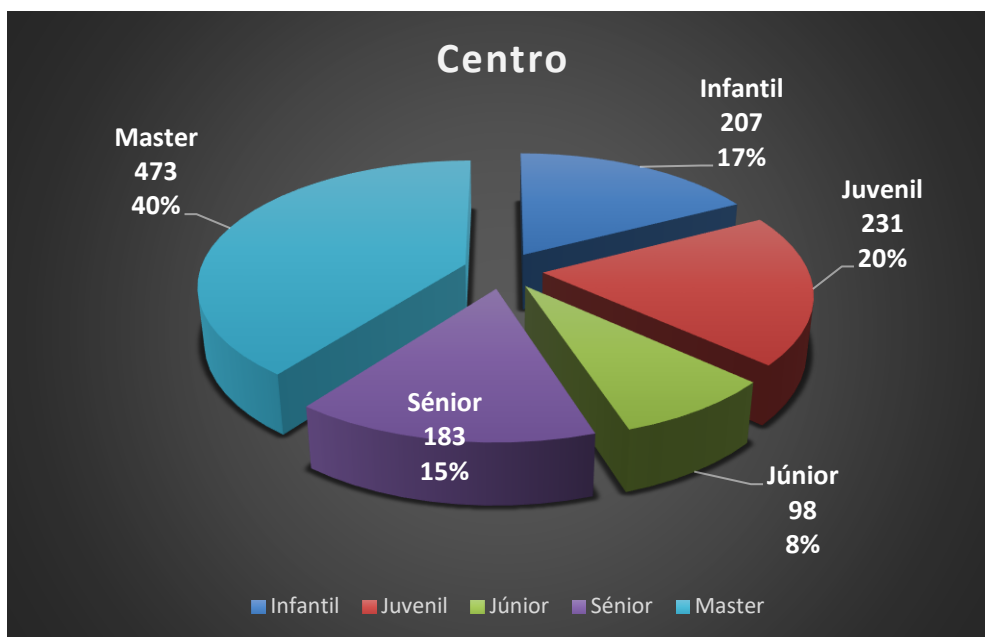
Norte - Licença Desportiva Praticante			
Ano / Escalão	2021	2020	Variação
<b>Infantil</b>	342	278	+ 64
<b>Juvenil</b>	210	131	+ 79
<b>Júnior</b>	82	70	+ 12
<b>Sénior</b>	183	109	+ 74
<b>Master</b>	240	118	+ 122
<b>Total</b>	1057	706	+ 351



## Centro – Licença Desportiva Praticante

Relativamente à Região Centro, segue em tabela e em representação gráfica, a distribuição das Licenças Desportivas de Praticante, por escalão:

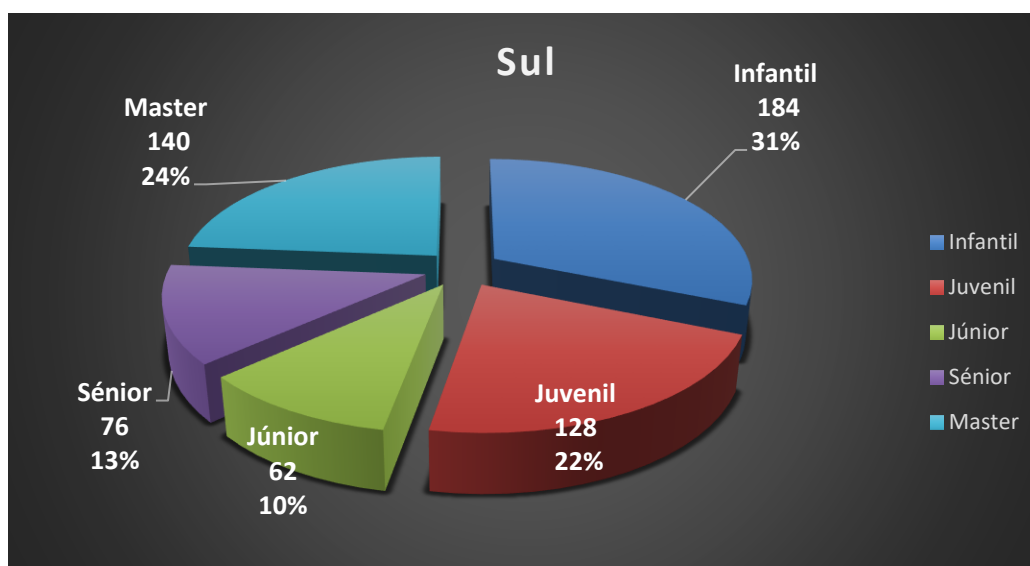
Centro - Licença Desportiva Praticante			
Escalão \ Ano	2021	2020	Varição
Infantil	207	87	+ 120
Juvenil	231	148	+ 83
Júnior	98	62	+ 36
Sénior	183	121	+ 62
Master	473	314	+ 159
<b>Total</b>	<b>1192</b>	<b>732</b>	<b>+ 460</b>



## Sul – Licença Desportiva Praticante

Relativamente à Região Sul, segue em tabela e em representação gráfica, a distribuição das Licenças Desportivas de Praticante, por escalão:

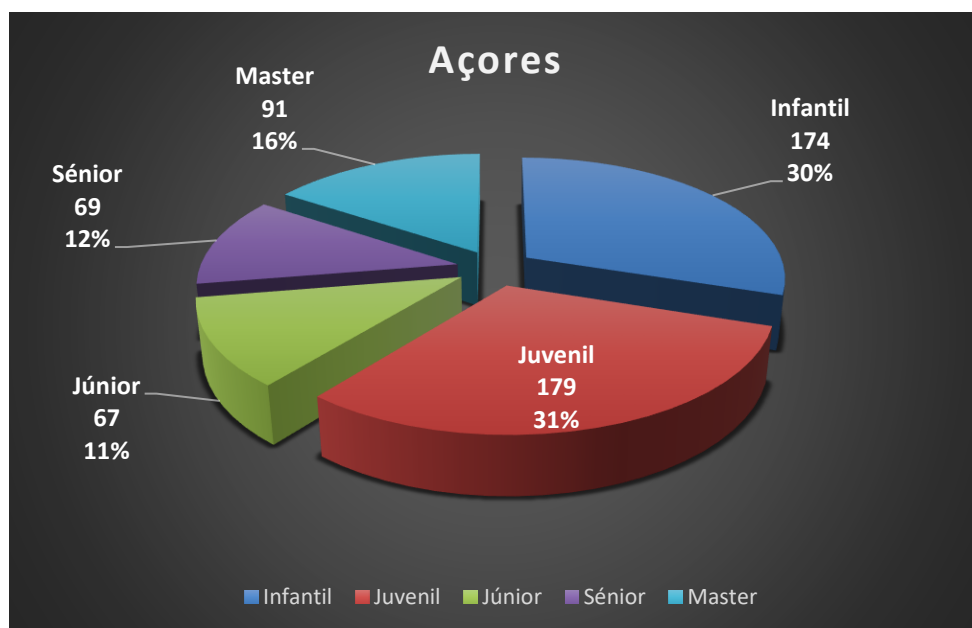
Sul - Licença Desportiva Praticante			
Ano	2021	2020	variação
Infantil	184	122	+ 62
Juvenil	128	129	- 1
Júnior	62	56	+ 6
Sénior	76	75	+ 1
Master	140	110	+30
<b>Total</b>	<b>590</b>	<b>492</b>	<b>+ 98</b>



## Açores - Licença Desportiva Praticante

Relativamente aos Açores, segue em tabela e em representação gráfica, a distribuição das Licenças Desportivas de Praticante, por escalão:

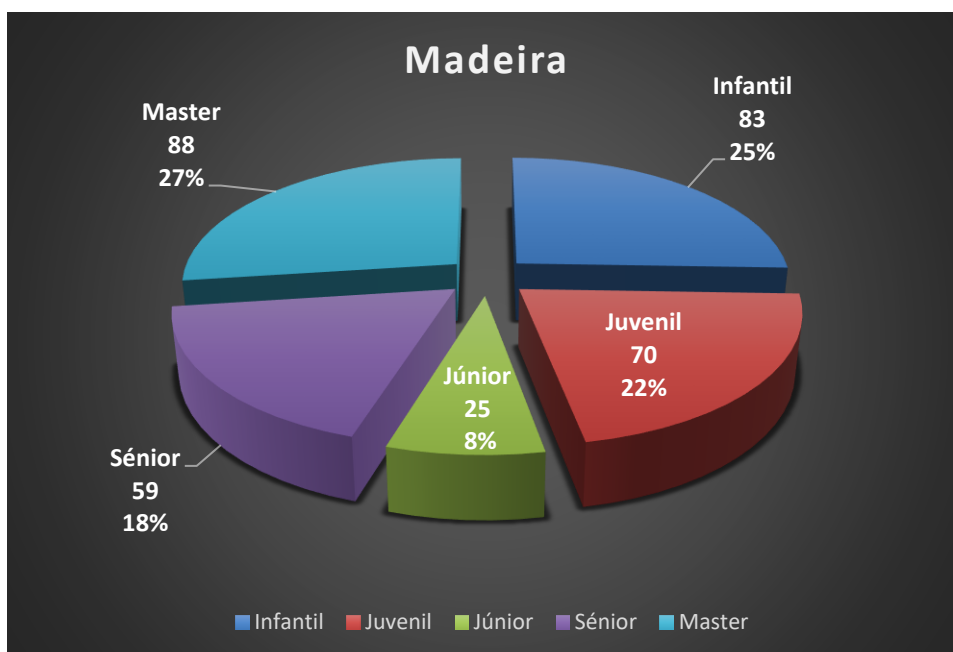
Açores - Licença Desportiva Praticante			
Escalão \ Ano	2021	2020	Variação
Infantil	174	109	+ 65
Juvenil	179	151	+ 28
Júnior	67	50	+ 17
Sénior	69	38	+ 31
Master	91	53	+ 38
<b>Total</b>	<b>580</b>	<b>401</b>	<b>+ 179</b>



## Madeira – Licença Desportiva Praticante

Relativamente à Madeira, segue em tabela e em representação gráfica, a distribuição das Licenças Desportivas de Praticante, por escalão:

Madeira - Licença Desportiva Praticante			
Ano	2021	2020	Variação
Escalão			
Infantil	83	36	+ 47
Juvenil	70	47	+ 23
Júnior	25	26	- 1
Sénior	59	41	+ 18
Master	88	78	+ 10
Total	325	228	+ 97



### Licença Desportiva Praticante – Quadro resumo comparativo entre as 5 regiões

Região	Norte		Centro		Sul		Açores		Madeira	
Escalão \ Ano	2021	2020	2021	2020	2021	2020	2021	2020	2021	2020
<b>Infantil</b>	342	278	207	87	184	122	174	109	83	36
<b>Juvenil</b>	210	131	231	148	128	129	179	151	70	47
<b>Júnior</b>	82	70	98	62	62	56	67	50	25	26
<b>Sénior</b>	183	109	183	121	76	75	69	38	59	41
<b>Master</b>	240	118	473	314	140	110	91	53	88	78
<b>Total</b>	1057	706	1192	732	590	492	580	401	325	228
<b>Variação</b>	+ 351		+ 460		+ 98		+ 179		+ 97	

#### 1.2.4 Escolas de Vela e Kiteboarding Certificadas

Escolas	Vela	Kiteboarding
<b>Filiadas</b>	21	2
<b>Não filiadas</b>	4	13
<b>Total</b>	25	15
<b>Total absoluto</b>	40	



## 1.3 Relacionamento Institucional

### 1.3.1 Nacionais

A Federação Portuguesa de Vela mantém um relacionamento institucional com as seguintes entidades nacionais:



INSTITUTO PORTUGUÊS DO  
DESPORTO E JUVENTUDE, I.P.

*Instituto Português do Desporto e Juventude*



COMITÉ OLÍMPICO  
DE PORTUGAL

*Comité Olímpico de Portugal*



COMITÉ PARALÍMPICO  
PORTUGAL

*Comité Paralímpico de Portugal*



CONFEDERAÇÃO DO DESPORTO DE PORTUGAL

*Confederação do Desporto de Portugal*



*Demais Federações Nacionais.*

### 1.3.2 Internacionais

No parâmetro internacional, dever-se-ão destacar as relações mantidas com:



*WS – World Sailing*



*EUROSAF – European Sailing Federation*



*IFDS – International Disabled Sailing Federation*

## 2. Formação

No ano de 2021, no seguimento dos anos anteriores, continuou a ser reforçada a aposta ao nível da formação para a qualificação dos agentes desportivos, o que constitui um pilar básico para o desenvolvimento da modalidade, estando previstas ações tanto na área da certificação de treinadores como na de arbitragem.

Muito embora condicionada, logo à partida, quer pela pandemia quer pela tardia confirmação de financiamento por parte do IPDJ, e estando, assim, limitado o desenvolvimento da sua atividade no decorrer do ano, a formação deu por concluídos os objetivos previstos e enquadráveis dentro da disponibilidade financeira, de calendário e ao nível dos recursos humanos, tendo novamente sido dos anos com maior número de treinadores formados até hoje. Para este aumento de procura para os cursos, continuámos a aposta no reforço da nossa equipa de coordenadores de estágios dos cursos por região, de modo que haja um efetivo acompanhamento técnico num processo que é bastante trabalhoso e complexo

### 2.1 Treinadores

No que diz respeito à atividade dos treinadores, foram dinamizadas as seguintes atividades:

#### **1 - Curso de treinadores de Vela de Grau 1 + estágio – Edição Centro - Curso de Treinadores de “Iniciação”**

- Organizado pela FPV, teve a parte curricular a funcionar de fevereiro a maio de 2021. As aulas teóricas foram lecionadas via online e a parte prática foi dinamizada no Clube Naval de Cascais. O estágio decorreu entre maio de 2021 e prolongar-se-á até junho de 2022, em diversos pontos do território nacional. Frequentaram esta formação **21 treinadores**.

#### **2 - Curso de treinadores de Vela de Grau 1 + estágio – Edição Madeira / Cascais - Curso de Treinadores de “Iniciação”**

- Organizado pela FPV, teve a parte curricular a funcionar de fevereiro a maio de 2021. As aulas teóricas foram lecionadas via online e a parte prática foi dinamizada no Clube Naval de Cascais e nas instalações da associação regional de vela da Madeira. O estágio decorreu entre maio de 2021 e prolongar-se-á até junho de 2022, em diversos pontos do território nacional. Frequentaram esta formação **27 treinadores**.



### **3 - Curso de treinadores de Vela de Grau 1 – Edição Direção Geral de Educação – Curso de Treinadores de “iniciação” + estágio**

- Organizado pela FPV, foi exclusivo para professores do desporto escolar de todo o território nacional. As aulas teóricas foram lecionadas via online desde fevereiro a junho de 2020, tendo as aulas práticas sido adiadas por duas vezes devido à situação pandémica. Ultrapassados os constrangimentos, foi realizada a parte prática em setembro de 2021. O estágio decorreu desde setembro de 2021 e prolongar-se-á até junho de 2022. Frequentaram esta formação **24 treinadores**.

### **4 - Curso de treinadores de Vela de Grau 1 – Edição Açores - Curso de Treinadores de “Iniciação” + estágio**

- Organizado pela FPV, teve a parte curricular a funcionar de agosto a outubro de 2020, tendo as aulas práticas sido adiadas por duas vezes devido à situação pandémica. Entretanto, foi realizada uma primeira parte das aulas práticas para residentes fora da ilha de São Miguel, no final de abril de 2021, no Angra late Clube. Em maio de 2022 será finalmente concluída a parte prática dos alunos da ilha de São Miguel. Frequentaram esta formação **22 treinadores**.

### **5 - Curso de treinadores de kiteboard Grau 1 + estágio - Curso de Treinadores de “Iniciação”**

- Organizado pela FPV, teve a parte curricular a funcionar de março a maio de 2021. Algumas aulas teóricas foram lecionadas via online, tendo as restantes sido lecionadas presencialmente no CAR Badminton de Caldas da Rainha e no Clube Nortada Aventura. O estágio decorreu entre maio de 2021 e prolongar-se-á até abril de 2022, em diversos pontos do território nacional. Frequentaram esta formação **18 treinadores**.

### **6 - Curso de treinadores de Vela de Grau 2 - Curso de Treinadores de “Competição”**

- Organizado pela FPV, teve a parte curricular a funcionar de agosto de 2021 a novembro de 2021. As aulas teóricas foram lecionadas via online, tendo as aulas práticas sido realizadas no Clube Naval de Cascais. O estágio decorreu de novembro de 2021 e prolongar-se-á até outubro de 2022. Frequentaram esta formação **8 treinadores**.

## **2.2 Arbitragem**

Este relatório refere-se ao período de 1 de janeiro a 14 de outubro 2021, data em que terminou o mandato que se iniciara com a eleição de 20 de outubro 2016.

### **SEMINÁRIOS INTERNACIONAIS**

No seguimento do êxito alcançado pelo Seminário Internacional de Medidores que tínhamos realizado, a WS aprovou a realização de um Seminário Internacional de Race Management que teve de ser cancelado por motivo da situação pandémica.

Pelo mesmo motivo foi adido o Seminário Internacional de Juízes, projetado por existirem alguns Juízes portugueses em vias de estarem habilitados a candidatarem-se a Juiz Internacional.

### **CURSOS PARA ÁRBITROS**

Este ano e pela terceira vez, os cursos tiveram uma parte prática para todos os formandos com aproveitamento na parte teórica. Nunca antes, os cursos tinham tido parte prática exceto os de árbitros de MR.

A parte prática foi constituída pela participação numa ou mais provas (devendo completar o mínimo de 3 dias de regatas), numa prova nacional ou internacional das classes estratégicas (Optimist, 420 ou Laser), sendo acompanhada por um Tutor.

Foram também desenvolvidos, como no ano anterior, cursos online para Medidores, Juízes e Oficiais de Regata tendo participado 70 Árbitros do Norte, Centro, Sul, Madeira e Açores.

### **CURSO DE MEDIDORES**

Decorreu em junho o Curso de especialização para Medidores de Certificados ORC Internacional, que tratou da preparação do barco, da medição dos bordos livres e do teste de estabilidade operando com o inclinómetro digital e o seu software.

A formação teórica e prática foi ministrada por Pedro Pires de Lima, e estiveram presentes 5 Medidores.

Efetou-se a tradução para português do “*ORC Rating Systems*” que ficou disponível no site do organismo central ORC.

### **CURSO DE JUÍZES**

Com a participação de 29 formandos, realizou-se um curso cujo formador da Parte Teórica foi Ken Gamito.

## **CURSO DE OFICIAIS DE REGATA**

Com a participação de 33 formandos, realizou-se um curso cujo formador da Parte Teórica foi Miguel Amaral.

## **PARTES PRÁTICAS DOS CURSOS**

Para Juizes, Oficiais de Regata e Medidores foram realizadas ao longo do ano de 2021, tendo lugar em provas nacionais em Cascais, Lisboa, Sesimbra, Leixões, Viana do Castelo, Portimão, Vilamoura, Tavira e Angra do Heroísmo.

## **INFORMAÇÕES SOBRE ARBITRAGEM**

Toda a informação relativa à Arbitragem foi disponibilizada de forma completa, integral e transparente, por email para todos e colocada online no site oficial da FPV.

Foram publicados de Janeiro a Setembro 21 boletins informativos “*CA Informação*” onde se divulgaram Cursos para Árbitros, Instruções, Gestão e Procedimentos de Regata (incluindo Audiências), Regulamentos, Regras de Regata, etc. e foi criada uma compilação de todas as Informações desde o nº1 ao nº 88 assim como uma compilação de toda a Regulamentação aprovada pela Direção da FPV relativa a Arbitragem.

Foi promovido um inquérito de avaliação da atividade do Conselho de Arbitragem.

## **DOCUMENTOS DE ARBITRAGEM**

Foram publicados 8 documentos tais como o Guia para Comissões de Regata, o Guia de Gestão de Vela Ligeira, o Guia de Decisões de Protestos, o Regulamento de Conflitos de Interesse, o Regulamento de Pagamentos a Árbitros, o Regulamento de Formação, o Guia de Gestão de Regatas ORC e os Resultados do Inquérito de Avaliação.

## **INSTRUÇÕES DE REGATA PADRÃO**

Para auxiliar os Clubes na organização de eventos, foram elaborados Anúncios e Instruções de Regata Padrão em português e inglês, com o intuito de facilitar a sua leitura e conhecimento por parte dos velejadores e treinadores

Em 2021 foram atualizados os seguintes documentos Padrão (versão 10):

- Anúncios de Regata Padrão; • Instruções de Regata Padrão (Base);
- Instruções de Regata Padrão (Suplemento); • Standard Notice of Race;
- Standard Sailing Instructions (Base); • Standard Sailing Instructions (Supplement); • Instruções de Regata Padrão (Cruzeiros).

## **TRADUÇÃO DAS REGRAS DE REGATA 2021-2024**

Foi efetuada a tradução das novas Regras de Regata que foram colocadas online no Portal FPV e também enviadas diretamente para Clubes, Associações. Árbitros e Treinadores.

Foi adicionada uma Prescrição referente ao Apêndice R (Apelações).

## **SEMINÁRIO DE ATUALIZAÇÃO DE NOVAS REGRAS**

Foi efetuado um Seminário de Atualização ministrado por Pedro Rodrigues,

No total foram reciclados 175 Árbitros quer através deste Seminário quer nos cursos de juízes e oficiais de regata.

## **MAPAS DE ARBITRAGEM**

Na sequência de uma estratégia de completa transparência, publicamos os Mapas de Nomeação de Árbitros em todas as provas (acompanhados da sua estatística), assim como das despesas detalhadas que a FPV desembolsou com a Arbitragem.

## **AGRADECIMENTOS**

Certos de que não agradamos a todos, sempre demos imenso valor à crítica construtiva de quem nos indicou falhas (infelizmente muito poucos) que nos ajudaram a emendar erros e a preservar os nossos objetivos, entre eles aperfeiçoar o que está mal e retificar o que é incorreto.

Agradecemos a todos os que nos enviaram essas avaliações e propostas construtivas, expondo a sua opinião diretamente e com clareza, o que permitiu aperfeiçoar tudo quanto diz respeito à arbitragem das provas de vela não esquecendo o árbitro Carlos Moreira que se prontificou a criar os novos impressos digitais que são utilizados pelos árbitros.

Não podemos deixar de agradecer aos Árbitros José Cancellá, Miguel Amaral, Fernando Cruz, Luís Leal de Faria, Pedro Rodrigues, Pedro Pires de Lima, Rúben Luís e Lopo Pizarro o seu contributo na realização dos Cursos de Formação, tanto na Parte Teórica como na Parte Prática.

Por fim agradecemos a todos os Conselhos Regionais de Arbitragem, cuja permanente colaboração com este Conselho de Arbitragem foi uma mais-valia para o nosso trabalho, com especial relevância para a incalculável colaboração de Rosa Ornelas, António Vianez e Rui Raimundo.

### 3. Quadro Competitivo

#### 3.1 Quadro Competitivo de âmbito Nacional e Provas FPV

Tal como previsto nos regulamentos, o Calendário Desportivo de âmbito Nacional foi organizado tendo em conta os calendários propostos pelas Associações de Classe, aprovados pela FPV, assim como as provas FPV, respeitantes às classes Olímpicas e às classes Estratégicas, que disputaram os habituais Campeonatos de Portugal e, no caso da classe Optimist, também a Taça de Portugal da Classe Optimist que serviu de Prova de Apuramento Nacional, definida como critério de apuramento.

Os objetivos propostos foram atingidos com sucesso, sendo que o calendário foi concretizado na sua totalidade, com exceções pontuais, essencialmente associadas a impedimentos de força maior, nomeadamente questões meteorológicas. Continuamos a trabalhar numa perspetiva de atingirmos uma melhor gestão financeira e dos recursos, sem descuidar o bom funcionamento da atividade e o número de provas essencial a uma justa competição desportiva para cada classe, mas implementando, cada vez mais, medidas que promovam a redução de despesas e um melhor aproveitamento dos recursos humanos, nomeadamente com uma calendarização de provas conjuntas.

Assim, apresentamos o resumo do calendário de âmbito nacional:

Nome da Prova ou Competição	Datas de realização
1ª Prova de Apuramento Nacional da Classe Snipe	27 a 28/02
1ª Prova de Apuramento Nacional da Classe Vaurien	13 a 14/03
1ª Prova de Apuramento Nacional da Classe de Laser	26 a 28/03
1ª Prova de Apuramento Nacional da Classe Hansa	17 a 18/04
2ª Prova de Apuramento Nacional da Classe Snipe	17 a 18/04
1ª Etapa do Campeonato Nacional Formula Foil Open	23 a 25/04
2ª Prova de Apuramento Nacional da Classe 420	08 a 09/05
Prova de Apuramento Nacional de Optimist	12 a 16/05
Taça de Portugal da Classe Optimist	12 a 16/05
2ª Prova de Apuramento Nacional da Classe Vaurien	15 a 16/05
2ª Prova de Apuramento Nacional da Classe Laser	27 a 30/05
1ª Prova de Apuramento Nacional da Classe Hansa	29 a 30/05
1ª Prova de Apuramento Nacional da Classe 420	05 a 06/06
Campeonato Nacional Formula Windsurfing FINN	09 a 13/06
Campeonato de Portugal de Juvenis e Infantis	11 a 13/06
Campeonato de Portugal de Juniores e Absoluto	22 a 24/10
Campeonato Nacional da Classe SB20	18 a 20/06

Campeonato Nacional da Classe Snipe	24 a 26/06
2ª Etapa do Campeonato Nacional de Fórmula Foil Open	09 a 11/07
Campeonato Nacional de Techno 293 Plus e Raceboard	10 a 11/07
Campeonato Nacional de Slalom	15 a 18/07
Campeonato de Portugal de Cruzeiros ORC	22 a 25/07
1ª PAN da Classe de Vouga	24 a 25/07
2ª PAN da Classe de Vouga	21 a 22/08
Taça de Portugal de Escola de Velas	03 a 05/09
Campeonato Nacional da Classe Vouga	04 a 05/09
Campeonato Nacional de Sharpie	04 a 05/09
3ª Etapa do Campeonato Nacional de Fórmula Foil	16 a 19/09
Campeonato Nacional da Classe Dragão 2021	16 a 19/09
Campeonato Nacional ANC 2021	18 a 19/09
Campeonato Nacional de Kiteboarding: KiteFoil	18 a 19/09
Campeonato Nacional de IOM	20 a 21/11

### 3.1.1 Resultados de âmbito nacional ou Campeões de Portugal e Campeões Nacionais

<b>Campeonato de Portugal de Juvenis e Infantis</b>		
<b>Campeão de Portugal de Optimist no escalão Juvenil</b>	Augusto Castelo Branco	Clube Naval de Cascais
<b>Campeã de Portugal de Optimist no escalão Juvenil</b>	Matilde Bandeira	Clube Naval de Cascais
<b>Campeão de Portugal de Optimist no escalão Infantil</b>	André Caires	Clube Treino e Mar
<b>Campeã de Portugal de Optimist no escalão Infantil</b>	Inês Broggi	Clube Náutico de Tavira

<b>Campeonato de Portugal de Juniores e Absoluto</b>		
<b>Campeão de Portugal de Vela Adaptada – 303 individual</b>	João Pinto	Clube Naval de Portimão
<b>Campeão de Portugal Júnior Masculino ILCA 6</b>	José Mendes	Associação Naval de Lisboa
<b>Campeão de Portugal Absoluto Masculino ILCA 6</b>	José Mendes	Associação Naval de Lisboa
<b>Campeã de Portugal Absoluto ILCA 6</b>	Daniela Miranda	Associação Naval do Guadiana
<b>Campeã de Portugal Júnior ILCA 6</b>	Leonor Dutra	Ginásio Clube Naval de Faro
<b>Campeão de Portugal Masculino Laser 4.7</b>	Frederico Pinho	Associação Náutica do Seixal
<b>Campeã de Portugal Feminina Laser 4.7</b>	Mara António	Clube Naval de Portimão
<b>Campeões de Portugal de Absoluto Masculino 420</b>	Ricardo Alves / Tiago Alves	Clube de Vela do Barreiro
<b>Campeões de Portugal de Júnior Masculino 420</b>	Francisco Sancho / José Vozzone	Clube Naval de Cascais
<b>Campeãs de Portugal Júnior 420</b>	Katarina Leite/ Mafalda Cruz	Clube Naval de Cascais

<b>Campeonatos Nacionais das Classes</b>		
<b>Campeão Nacional de Windsurf de Fórmula Foil</b>	Miguel Martinho	Clube Naval de Portimão
<b>Campeão Nacional de Kiteboarding – Kitefoil Open</b>	Pedro Marcos	CIMAV
<b>Campeão Nacional de Windsurf de Fórmula Windsurfing FIN</b>	Vasco Chaveca	Clube Naval de Portimão
<b>Campeão Nacional de Windsurf - Classe Techno 293</b>	João Nóbrega	CTM
<b>Campeão Nacional da Classe de Sharpie</b>	Mário Coutinho / Francisco Calão	Sharpie Clube de Portugal
<b>Campeão Nacional da Classe de Vouga</b>	Miguel Paião	Clube de Vela Costa Nova
	Filipe Velhinho	
	Francisco Calão	
<b>Campeões Nacionais da Classe SB20</b>	Vasco Serpa	Clube Naval de Cascais
	Joaquim Moreira	
	Pedro Costa	
	Pedro Costa Alemão	
<b>Campeão Nacional da Classe Snipe</b>	Henrique Brites / Francisco Maia	Clube Naval de Cascais / CWDSailling
<b>Campeão da Taça de Portugal de Escolas de Vela</b>	Clube Naval de Cascais	
<b>Campeão da Classe IOM</b>	Paulo Gomes	Clube Naval Povoense
<b>Campeão da Taça de Portugal da classe Optimist</b>	Augusto Castelo Branco	Clube Naval de Cascais
<b>Campeã da Taça de Portugal da classe Opitmist</b>	Matilde Bandeira	Clube Naval de Cascais
<b>Campeão Nacional de Slalom</b>	Bruno Bértolo	Alhandra Sporting Clube
<b>Campeão Nacional da Classe Dragão</b>	Paulo Ramada	Clube Naval de Cascais
	Henrique Brites	
	Francisco Maia	
	Gonçalo Barreto	

<b>Campeonato Nacional ANC</b>		
<b>Campeão Nacional ANC - Divisão - A</b>	Atchim de Manuel Charola	Associação Naval de Lisboa
<b>Campeão Nacional ANC - Divisão - B</b>	Django One de Jorge Alves	Clube de Vela do Sado
<b>Campeão Nacional ANC - Divisão - D</b>	Alegro de Gonçalo Menezes	Sport Algés e Dafundo
<b>Campeão Nacional ANC - Divisão - E</b>	Barba Rija de Alexandre Toscanelli	Associação Naval de Lisboa

<b>Campeonato Nacional ORC</b>		
<b>Campeão Nacional ORC - Classe - A</b>	Cash a Lot de Francisco Nobrega	Associação Náutica da Madeira
<b>Campeão Nacional ORC - Classe - B</b>	Flicka de Marco Peixoto	Angra late Clube



## **3.2 Quadro Competitivo Regional**

No âmbito regional, os calendários apresentados mostraram a habitual dinâmica, evidência de que a atividade se tem mantido e desenvolvido regional e localmente, não obstante as restrições devidas às Pandemia da COVID-19.

Ao nível dos apuramentos, destacam-se as habituais Provas de Apuramento Regional, Critério Regional de Seleção para os Campeonatos de Portugal de Infantis e Iniciados, e juvenis. As Associações Regionais desenvolveram também os habituais Campeonatos Regionais, em conjunto com as Associações de Classe.

## **3.3 Outras Atividades**

Além da atividade do calendário de 2021 da modalidade, onde se destacaram as atividades acima mencionadas, a FPV promoveu no âmbito do Projeto de Promoção da Vela e do Mar, com financiamento do IPDJ, outras atividades desportivas em conjunto com clubes, para a promoção e divulgação da modalidade em municípios e escolas, interligados com o desporto escolar, assim como para pessoas portadoras de deficiência.

## **4. Alto Rendimento**

### **4.1 Provas Internacionais – Participações e Resultados**

Apesar de limitadas as participações e os apoios às mesmas, o calendário internacional acabou por se revelar, uma vez mais, uma mostra do potencial da vela nacional.

Numa longa lista de lugares de destaque, nos maiores palcos da vela internacional, salientam-se os seguintes:

Resultado	Nome	Clube	Prova	Classe	N.º Países na Prova	N.º embarcações na Prova
1	Hugo Rocha / Afonso Domingos	GCNFaro /CNCascais	Campeonato do Mundo ORC	ORC - B	10	34
1	Diogo Costa / Carolina João	CWDS / SAD	4th Portugal Grand Prix Round 1	470	2	7
1	João Pontes	GCNFaro	4th Portugal Grand Prix Round 1	Ilca 6 / Laser Radial	5	13
2	Diogo Costa / Pedro Costa	CWDS	Campeonato Mundo de 470	470	14	23
2	Pedro Rebelo de Andrade / João Vidinha / Luis Queiroz	CNTavira / Capable Planet / CNCascais	Dragon Gold Cup 2021	Dragão	16	70
2	Filipe Silva	CNCascais	Campeonato do Mundo de FINN	FINN	20	108
2	Beatriz Gago / Rodolfo Pires	CVVCastelo / ICMPortimão	4th Portugal Grand Prix Round 1	470	2	7
3	Mafalda Pires de Lima	CV Atlântico	3rd Portugal Grand Prix - Round 2	Ilca 6 / Laser Radial	7	29
3	Miguel Sousa / Afonso Munhá / Augusto Castelo Branco / Teresa Quartin / Matilde Bandeira	CNPortimão / SAD / ANLisboa / CNCascais	Campeonato do Mundo de Optimist - Team Racing	Optimist / Team Racing	48	48
3	José Saraiva Mendes	ANLisboa	Campeonato do Mundo da Juventude	Ilca 6 / Laser Radial	50	50
4	Diogo Costa / Pedro Costa	CWDS	3rd Portugal Grand Prix - Round 2	470	14	21
5	Eduardo Marques	Capable Planet	3rd Portugal Grand Prix - Round 2	Ilca 7 / STD	8	26
5	John Tavares / Bernardo Freitas / Paulo Manso	ANMadeira	Campeonato do Mundo de SB20	SB20	13	66
6	Mario Medeiros	CNPonta Delgada	Campeonato da Europa Formula Foil	Formula Foil	5	15
7	Rui Leal	CNPraia da Vitoria	Campeonato da Europa Formula Foil	Formula Foil	5	15
7	João Nobrega	CTM	Campeonato do Mundo da Juventude	Techno 293	18	18
7	Francisco Sancho / José Vozone	CNCascais	Campeonato Europeu de juniores 420	420	13	47

7	Beatriz Gago / Rodolfo Pires	CIMAV / ICMPortimão	Campeonato Europeu de juniores 420	470	13	35
7	Jorge Lima / José Costa	CNCascais	Jogos Olímpicos	49er	19	19
7	Eduardo Marques	Capable Planet	4th Portugal Grand Prix Round 1	Ilca 7 / STD	16	47
7	João Pinto / Luciana Matias	CNPortimão	Campeonato do Mundo de Hansa	Hansa 303 Duplo	9	60
8	Ticiano Moniz	CNPraia da Vitoria	Campeonato da Europa Formula Foil	Formula Foil	5	15
8	Rui Silveira	CNHorta	3rd Portugal Grand Prix - Round 2	Ilca 7 / STD	8	26
8	Beatriz Cintra / Filipe Lopes	CNTavira	Campeonato do Mundo da Juventude	420	22	22
9	Miguel Mendes	CNPonta Delgada	Campeonato da Europa Formula Foil	Formula Foil	5	15
9	Carolina João	SAD	3rd Portugal Grand Prix - Round 2	Ilca 6 / Laser Radial	7	29
9	Helena Sousa	CTM	Campeonato Europeu T293 Plus	T293 Plus	12	17
10	Martim Mendes	CNPonta Delgada	Campeonato da Europa Formula Foil	Formula Foil	5	15
10	Miguel Sancho	GCNFaro	Campeonato do Mundo Ilca 4	Ilca 4 / Laser 4,7	26	150
10	João Nóbrega	ANMadeira	Campeonato Europeu T293 Plus	T293 Plus	14	30
10	Henrique Brites / João Bolina / Luis Pinheiro / Rafael Rodrigues	CNCascais	Campeonato do Mundo de SB20	SB20	13	66
10	Guilherme Ribeiro	ICMPortimão	Campeonato do Mundo de Hansa	Hansa 303 Individual	16	69
10	Luísa Peres	CVVCastelo	4th Portugal Grand Prix Round 1	Ilca 6 / Laser Radial	5	13

Em 2021, ao nível do Alto Rendimento e Classes Olímpicas, tivemos **80** participações em Campeonatos do Mundo, da Europa, provas do Circuito Mundial, Europeu e Taça do Mundo da World Sailing. Nas classes não olímpicas tivemos **129** participações em Campeonatos do Mundo e da Europa.

## 4.2 Programa de Preparação Olímpica do COP

### Projeto Olímpico Tóquio 2020

Ao nível da preparação olímpica, o ano de 2021 foi o ano dos Jogos Olímpicos, bem como da Qualificação Olímpica Europeia, tendo Portugal recebido para o efeito, 4 eventos, a saber:

- Campeonato do Mundo da Classe 470 – Vilamoura
- Prova de Qualificação Europeia da Classe ILCA 6 e ILCA 7 – Vilamoura
- Campeonato da Europa de RS:X - Vilamoura
- Finn Gold Cup – Vila Nova de Gaia

Depois da qualificação olímpica que havia sido obtida por Jorge Lima e José Costa, no ano de 2018, na Classe 49er, no ano de 2021, foi a vez desta qualificação ter sido conquistada por Carolina João, na Classe ILCA 6, e por Diogo Costa/Pedro Costa, na Classe 470, com a obtenção do 2º lugar no Campeonato do Mundo da Classe 470.

Abaixo quadro resumo dos atletas que no ano de 2021 estiveram integrados no Projeto Olímpico Tóquio 2020.

<b>Atleta</b>	<b>Classe</b>
Jorge Lima	Classe 49er
José Luís Costa	Classe 49er
Carolina João	Classe ILCA 6

### Projeto de Esperanças Olímpicas:

No ano de 2021 estiveram integrados no projeto de esperanças olímpicas os seguintes atletas:

<b>Atleta</b>	<b>Classe</b>
Tomás Barreto	Classe 49er
João Prieto	Classe 49er
Diogo Costa	Classe 470
Pedro Costa	Classe 470
Beatriz Gago	Classe 470
Rodolfo Pires	Classe 470
Tomás Pires de Lima	Classe ILCA 7

## Jogos Olímpicos Tóquio 2020

Nos Jogos Olímpicos de Tóquio 2020, a representação portuguesa da vela prestigiou o desporto nacional e nossa modalidade.

Carolina João, em ILCA 6, superou os seus melhores resultados internacionais, tendo terminado a competição na 34ª posição.

Diogo Costa / Pedro Costa, em 470, venceram uma das regatas e, com o 15º lugar obtido, asseguraram a continuidade no projeto olímpico.

Jorge Lima / José Costa, em 49er, superam-se de forma excepcional, e para além de terem vencido uma regata, lutaram pelas medalhas até à Medal Race, tendo, no fim, obtido o 7º lugar e conquistado, desta forma, um diploma Olímpico.

	CLASSE	Class	1º	2º	3º	4º	5º	6º	7º	8º	9º	10º	11º	12º	MR
<b>Jorge Lima / José Costa</b>	49ER	<b>7º</b>	11º	6º	9º	6º	5º	UFD	5º	10º	1º	11º	4	4	OCS
<b>Carolina João</b>	ILCA 6	<b>34º</b>	32	34	28	30	36	13	26	31	21	14	-	-	-
<b>Diogo Costa / Pedro Costa</b>	470	<b>15º</b>	13	10	15	14	1	13	10	16	12	17	-	-	-

## 4.3 Centros de Treino

Fruto das parcerias renovadas com o Clube Naval de Cascais, o CIMAV e a Vilamoura Sailing, a FPV voltou a estabelecer em Vilamoura e Cascais, as suas principais bases de treinos, proporcionando condições excecionais de treino aos velejadores que integram os trabalhos das seleções nacionais.

Vilamoura transformou-se num dos maiores centros de treinos de vela da Europa, juntando velejadores de mais de 40 países, e os velejadores portugueses têm beneficiado muito desta dinâmica.

Paralelamente ao centro de treino de Vilamoura, a Federação Portuguesa de Vela tem com o Clube Naval de Cascais uma parceria que remonta à década de 1990, o que evidencia as excecionais condições de Cascais para a prática da vela, tornando-o, desde então, um dos locais de eleição para o treino das equipas nacionais.

Sendo igualmente muito procurado pelos mais conceituados velejadores internacionais, Cascais tem-se afirmado como um dos mais importantes centros de treino da Europa.

Nestes dois centros de treino têm integrado os trabalhos das seleções nacionais cerca de 20 velejadores, desde os que integram o Projeto Tóquio 2020, aos que integram o Projeto de Esperanças Olímpicas Paris 2024, aos que integram o regime de alto rendimento, até aos que, pelo talento evidenciado, são convidados a integrar estes trabalhos.

Para além de Vilamoura e Cascais, a FPV tem uma outra parceria, nomeadamente com o Centro Náutico de Algés (Sopromar), o que possibilita diversificar o local de treino e, consequentemente, as condições de preparação dos nossos atletas, para além de possibilitar acomodar os meios logísticos da FPV.

## **5. Projeto com financiamento Europeu**

No âmbito do projeto SAMA, realizou-se no dia 22 de setembro de 2021, no auditório TecMaia, o workshop “ A Transição Digital no Universo Desportivo” e que contou com uma assistência presencial e com transmissão em online, para mais de 200 participantes.

O mote principal foi a apresentação do projeto e-Desporto, cujo consórcio é liderado pela Fundação do Desporto, em cooperação com mais 5 federações ligadas ao mar, o qual promete ser uma solução digital pioneira no universo desportivo. Pretende-se que este projeto se constitua como uma ferramenta digital inovadora de gestão e administração para o universo desportivo, tendo sido arquitetada para ser uma solução tecnológica, informática e administrativa de vanguarda. Os seus principais objetivos prendem-se, sobretudo, com a melhoria da comunicação interna e externa, dentro do universo desportivo com acesso às tecnologias da informação e comunicação, e à desmaterialização e reengenharia de processos (sistema de gestão documental e workflow). Desta forma o e-desporto pretende facilitar os processos internos de cada organismo que se encontra envolvido no projeto, assim como disponibilizará serviços online e assegurará uma troca de informação simplificada e mais acessível entre os organismos e os seus agentes, num ambiente virtualizado.

## **6. Principais Eventos Internacionais em Portugal**

Portugal e a Vela portuguesa mantêm a sua afirmação, brindando a vela Mundial com cada vez mais e melhores eventos internacionais. A lista estende-se e parece alongar-se a cada época que nos chega, tendo-se tornado esta, uma pasta cada vez mais significativa, implicando um maior número de projetos de apoio financeiro, junto do IPDJ, e uma maior dedicação da FPV na gestão das candidaturas e relatórios finais, assim como restantes obrigações contratuais que asseguram o apoio através do Programa Eventos Internacionais. Segue tabela resumo dos grandes eventos internacionais realizados em Portugal – Provas financiadas pelo IPDJ, Campeonatos do Mundo,

Campeonatos da Europa, Provas de qualificação olímpica e outras provas internacionais multi-classes olímpicas, no ano de 2021:

<b>Prova</b>	<b>Local</b>	<b>Clube Organizador</b>	<b>Classe</b>	<b>Nº Participantes</b>	<b>Nº Países</b>
Campeonato da Europa de Formula Foil	Praia da Vitória	Clube Naval da Praia da Vitória	Formula Foil	15	5
3rd Portugal Grand Prix – round 2	Vilamoura	Capable Planet Clube Náutico	470, ILCA 6, ILCA 7, Nacra 17, FX, 49er	154	30
Campeonato do Mundo da Classe 470	Vilamoura	Capable Planet Clube Náutico	470	76	24
Campeonato da Europa Absoluto e Juniores de RS:X	Vilamoura	Capable Planet Clube Náutico	RS:X	55	19
Campeonato da Europa de Finn	Vilamoura	Capable Planet Clube Náutico	Finn	49	30
Qualificação Olímpica Europeia ILCA	Vilamoura	Capable Planet Clube Náutico	ILCa 6 e ILCA 7	228	59
Campeonato da Europa de 470	Vilamoura	Capable Planet Clube Náutico	470	76	25
Campeonato do Mundo da Classe SB20	Cascais	Clube Naval de Cascais	SB20	66	13
4rd Portugal Grand Prix - round 1	Vilamoura	Capable Planet Clube Náutico	470, ILCA 6, ILCA 7, Nacra 17, FX, 49er	119	21

## **7. Organismos Internacionais – Representações**

As representações de Dirigentes em Organismos Internacionais são a garantia de uma participação ativa na discussão e decisão das políticas no contexto da modalidade ao mais alto nível, garantindo algum privilégio de influência de acordo com os objetivos que estão definidos no planeamento nacional da modalidade, a médio e longo prazo. Foi mantida essa tônica, tendo-se mantido as boas relações com as nossas congéneres Espanhola e de Andorra estreitando os interesses comuns que nos unem e aproximam.

## Parte II – Situação e Desempenho Financeiro

O exercício de 2021 apresenta um resultado negativo de 40.945,21 euros (quarenta mil novecentos e quarenta e cinco euros e vinte e um cêntimos).

Os resultados apurados nos últimos anos foram os seguintes:

Ano	Valores
2016	59.117,78 €
2017	123.336,80 €
2018	152.320,50 €
2019	19.335,08 €
2020	313.968,56 €
2021	(40.945,21)

De acordo com a legislação ao aplicável, a FPV apresenta as suas demonstrações financeiras em conformidade com as normas que integram o Sistema de Normalização Contabilística (SNC) das entidades do setor não lucrativo (ESNL), conforme previsto no Decreto-Lei nº 98/2015, de 2 de junho (o qual republica e passa a integrar as matérias do setor não lucrativo no Decreto-Lei nº 158/2009, de 13 de Julho).

As Demonstrações Financeiras apresentadas, respeitantes ao exercício de 2021, evidenciam os seguintes valores de referência, incluindo a evolução

€

Anos	2021	2020	2019	2018	2017
Total do Balanço	787 152,48	866 339,29	699 271,46	700 508,90	384 821,44
Total Fundos Patrimoniais	173 789,08	214 274,29	- 99 894,27	-119 329,50	-271 679,92
Total Passivo	613 363,40	652 065,00	799 165,73	819 838,25	656 501,36
Resultado Líquido Exercício	- 40 945,21	313 968,56	19 335,08	152 320,57	123 336,80
Varição Fluxos de Caixa	- 3 552,25	42 919,12	40 912,76	- 20 698,80	29 500,83

O Balanço à data de 31 de dezembro de 2021 evidenciava um total de 787 152,48 euros dos quais se salientavam disponibilidades no montante de 120.749,06 euros (cerca de 15% do total do balanço) e o montante de 326.563,43 euros na rubrica outras contas a receber, dos quais 152.980,32 euros dizem respeito a valores referente a contratos programa



Os ativos fixos tangíveis registam uma redução (9,2%) relativamente ao exercício anterior, alcançando naquela altura, um montante de 305.258,86 euros. Houve neste exercício um investimento em ativo fixo tangível no valor de 42.200,52 euros, relacionado nomeadamente com a aquisição de 2 embarcações 470 e uma 1 televisão, para a reunião durante em pandemia de reuniões em videoconferência.

Os ativos não correntes da federação incluem ainda as contribuições efetuadas para o Fundo de Compensação do Trabalho (FCT), no valor de 2.679,09 euros. O FCT é um fundo de capitalização individual destinado ao pagamento parcial da compensação por cessação do contrato de trabalho dos trabalhadores.

No que respeita ao passivo corrente, este ascende a 580.562,35 euros e refere-se, essencialmente aos contratos programa com o IPDJ, aos fornecedores e outras contas a pagar, cujos valores á data do balanço ainda se encontravam por liquidar relativamente a contratos-programa celebrados, junto dos Clubes e Associações Regionais. É de salientar que na rubrica fornecedores consta o valor de 40.774,66 euros, o que representa uma redução de 60,3% relativamente ao ano anterior (2020: 102.667,52 euros).

O total dos Fundos Patrimoniais é de 173.789,08 euros (2020: 214.274,29 euros), valor o qual foi afetado pelo resultado líquido negativo do exercício.

Das contas da FPV resultam os seguintes indicadores anuais:

	2021	2020	2019	2018
Liquidez geral	82,1%	91%	48%	54%
Solvabilidade	28,3%	32,9%	-12,5%	-14,6%
Autonomia financeira	22,1%	24,7%	-14,3%	-17%
Fundo de manei	-103.919	-55.063€	-380.355€	-356.946€

A decomposição das principais rubricas de gastos e rendimentos, assim como a sua comparação com o exercício anterior, é a seguinte:

## Quadro Gastos

<b>Rubricas</b>	<b>2021</b>	<b>%</b>	<b>2020</b>	<b>%</b>	<b>Var % 21/20</b>
Fornecimento e Serviços Externos	584.243,04€	41,6	567.599,23€	44,8	2,9
Gastos com Pessoal	298.286,13€	21,3	298.341,74€	23,6	-
Provisões	10.201,03€	0,7	32.622,00€	2,6	-68,70
Gastos de depreciação e amortização	70.381,03€	5,0	64.051,92€	5,1	9,9
Outros Gastos e Perdas	439.202,61€	31,3	301.355,74€	23,8	45,7
Juros e gastos similares suportados	1.236,50€	0,1	1.636,71€	0,1	-24,5

Da análise das contas dos rendimentos constata-se o seguinte:

## Quadro Rendimentos

<b>Rubricas</b>	<b>2021</b>	<b>%</b>	<b>2020</b>	<b>%</b>	<b>Var % 21/20</b>
Vendas e serviços prestados	40.450€	3,0	49.861,40€	3,1	-18,9
Subsídios, doações e legados exploração	1.123.080,36€	82,4	1.102.093,91€	69,4	1,9
Imparidade de dívida a receber	-	-	0,00€	-	-
Outros Rendimentos e Ganhos	199.213,53€	14,6	435.761,41€	27,5	-54,3
Juros e rendimentos similares suportados	62,82	0	0,00€	0	100

As vendas e serviços prestados no valor de 40.450 euros, são compostas pelos ganhos associativos relativos às quotizações dos associados e ao patrocínio da Fidelidade.

Os subsídios à Exploração registam um valor de 1.123.080,36 euros (2020: 1.102.093,91 euros), que se deve essencialmente ao acréscimo que se registou no apoio dado à organização e realização de Eventos Internacionais.

No que diz respeito aos Fornecimentos e Serviços Externos, estes registaram o valor de 584.243,04 euros, o que representa um acréscimo de 2,9% em relação ao exercício anterior. Esta variação foi resultado da aposta financeira da federação em estágios e outras deslocações no sentido de ter o maior número de atletas presentes nos JO Tóquio.

A rubrica “Outros Rendimentos e Ganhos” registou o valor de 199.213,61 euros, a qual inclui fundamentalmente os valores referente a licenças desportivas e de publicidade e de inscrições em ações de formação e em campeonatos.

Os Outros Gastos e Perdas registaram um valor de 439.202,61 euros, o que representa um aumento 45,7% em relação ao ano anterior (2020: 301.355,74 euros) em consequência, essencialmente, dos encargos relacionados com os apoios concedidos a clubes pela organização de provas.

Como habitualmente, integra este relatório o Balanço, a Demonstração de Resultados por naturezas, funções e fluxos de caixa e anexos às demonstrações financeiras. Através destes elementos se enriquece a informação e se poderá avaliar a evolução de toda a estrutura e a realidade atual da federação.

A Direção da FPV propõe à Assembleia Geral:

1. Que seja aprovado o relatório e contas de 2021
2. Que o resultado negativo de 40.945,21€ (quarenta mil novecentos e quarenta e cinco euros e vinte e um cêntimos) seja levado a resultados transitados.

### **Parte III – Considerações finais e Perspetivas futuras**

Terminou neste ano de 2021 não só o mandato da Direção Presidida pelo António Roquette, como o ciclo olímpico de Tóquio, este com um ano de atraso devido à pandemia por Covid 19.

Iniciou-se em meados de outubro o mandato da nova Direção, que se prevê mais curto para coincidir com o ciclo olímpico Paris 2024.

À data em que se escreve este relatório mantêm-se muitas incertezas quanto ao futuro próximo. É certo que a pandemia parece caminhar para um fim, mas é incerto o que o futuro nos reserva no que diz respeito à guerra que deflagrou na Europa entre a Rússia e a Ucrânia, que já mereceu uma condenação por parte da World Sailing e desta Federação.

Olhando para trás, os objetivos parecem cumpridos. A participação em Tóquio foi um sucesso, com a obtenção de um diploma olímpico por parte do Jorge Lima e do José Costa, e resultados satisfatórios dos restantes atletas, sobretudo se for tido em consideração o pouco tempo de preparação nas classes 470 e ILCA devido ao apuramento tardio das tripulações.

Manteve-se o rigor na gestão e execução financeira, permanecendo a FPV numa situação estável, apesar do resultado negativo do exercício. Os planos da Direção que agora inicia o seu mandato contemplam a obtenção de receitas fora do âmbito do financiamento público que permitam não só manter a sustentabilidade financeira, como aumentar a atividade da Federação.

Foram cumpridas todas as exigências do IPDJ e do COP relativas aos programas acordados, mantendo estes organismos sobre a FPV uma visão de bom desempenho e de cumprimento que a entidade tem tido para com a tutela. Continuamos a ser vistos como um bom exemplo de rigor, crescimento e promoção da atividade.

Os planos da Direção eleita para este mandato contam do programa sufragado nas últimas eleições e já foi apresentado e discutido na última Assembleia Geral.

## **Agradecimentos**

Em primeiro lugar, cumpre-nos agradecer aos funcionários e demais colaboradores da FPV a sua dedicação e empenho.

Também a todos os agentes da modalidade, associações regionais, clubes árbitros, cumpre-nos agradecer a sua colaboração e a forma como connosco partilham os objetivos de mudança e desenvolvimento da modalidade.

Muito especialmente ao Instituto Português do Desporto e da Juventude e ao Comité Olímpico de Portugal, pelo seu acompanhamento e disponibilidade que sempre manifestaram em encontrar as melhores soluções para os problemas específicos da modalidade.

Por fim, uma referência aos Conselhos de Arbitragem, Disciplina, Justiça e Fiscal que controlaram a atividade da federação nas suas áreas específicas e à Mesa da Assembleia Geral, órgão máximo da Federação Portuguesa de Vela, pela forma eficiente como vem desenvolvendo a sua missão.

Belém, 15 de março de 2022

Mário Quina  
Presidente



# Anexo I

## Resultados Internacionais

PRINCIPAIS CLASSIFICAÇÕES OBTIDAS EM , CAMPEONATOS DO MUNDO, CAMPEONATOS DA EUROPA E OUTRAS COMPETIÇÕES INTERNACIONAIS DE ELEVADO NÍVEL DESPORTIVO ANO DE 2021

Data de Início	Data de Fim	Velejador / Tripulação	Clube	Resultado	Resultado por País	Evento	Escalão do evento	Genero	Classe Disciplina	Categoria	Local	País	N.º Países Participantes na Prova	N.º embarcações participantes no evento
01/02/2021	06/02/2021	Mario Medeiros	CNPonta Delgada	6º	5º	Campeonato da Europa Formula Foil	Absoluto	M	Formula Foil	N/olimpica	Praia da Vitoria	Portugal	5	15
01/02/2021	06/02/2021	Rui Leal	CNPraia da Vitoria	7º	5º	Campeonato da Europa Formula Foil	Absoluto	M	Formula Foil	N/olimpica	Praia da Vitoria	Portugal	5	15
01/02/2021	06/02/2021	Ticiano Moniz	CNPraia da Vitoria	8º	5º	Campeonato da Europa Formula Foil	Absoluto	M	Formula Foil	N/olimpica	Praia da Vitoria	Portugal	5	15
01/02/2021	06/02/2021	Miguel Mendes	CNPonta Delgada	9º	5º	Campeonato da Europa Formula Foil	Absoluto	M	Formula Foil	N/olimpica	Praia da Vitoria	Portugal	5	15
01/02/2021	06/02/2021	Martim Mendes	CNPonta Delgada	10º	5º	Campeonato da Europa Formula Foil	Absoluto	M	Formula Foil	N/olimpica	Praia da Vitoria	Portugal	5	15
01/02/2021	06/02/2021	Rui Soares	CNPonta Delgada	11º	5º	Campeonato da Europa Formula Foil	Absoluto	M	Formula Foil	N/olimpica	Praia da Vitoria	Portugal	5	15
01/02/2021	06/02/2021	Paulo Henrique	CNPraia da Vitoria	12º	5º	Campeonato da Europa Formula Foil	Absoluto	M	Formula Foil	N/olimpica	Praia da Vitoria	Portugal	5	15
01/02/2021	06/02/2021	Saul Moreira	CNPraia da Vitoria	13º	5º	Campeonato da Europa Formula Foil	Absoluto	M	Formula Foil	N/olimpica	Praia da Vitoria	Portugal	5	15
01/02/2021	06/02/2021	Filipe Fernandes	CNLajes do Pico	14º	5º	Campeonato da Europa Formula Foil	Absoluto	M	Formula Foil	N/olimpica	Praia da Vitoria	Portugal	5	15
01/02/2021	06/02/2021	Mario Lima	CNPonta Delgada	15º	5º	Campeonato da Europa Formula Foil	Absoluto	M	Formula Foil	N/olimpica	Praia da Vitoria	Portugal	5	15
25/02/2021	01/03/2021	Rui Silveira	CNHorta	11º	2º	XVI ANDALUSIAN OLYMPIC WEEK 2021	Absoluto	M	Ilca 7 / STD	Olimpica	Cadiz	Espanha	2	28
25/02/2021	01/03/2021	Eduardo Marques	Capable Planet	1º	1º	XVI ANDALUSIAN OLYMPIC WEEK 2021	Absoluto	M	Ilca 7 / STD	Olimpica	Cadiz	Espanha	2	28
25/02/2021	01/03/2021	Carolina João	SAD	1º	1º	XVI ANDALUSIAN OLYMPIC WEEK 2021	Absoluto	F	Ilca 6 / Laser Radial	Olimpica	Cadiz	Espanha	3	20
25/02/2021	01/03/2021	André Granadeiro	Capable Planet	4º	2º	XVI ANDALUSIAN OLYMPIC WEEK 2021	Absoluto	M	Ilca 7 / STD	Olimpica	Cadiz	Espanha	2	28
25/02/2021	01/03/2021	Lourenço Mateus	CNSesimbra	6º	2º	XVI ANDALUSIAN OLYMPIC WEEK 2021	Absoluto	M	Ilca 7 / STD	Olimpica	Cadiz	Espanha	2	28
28/02/2021	19/03/2021	Diogo Costa / Pedro Costa	CWDS	4º	4º	3rd Portugal Grand Prix - Round 2	Absoluto	M	470	Olimpica	Vilamoura	Portugal	14	21
28/02/2021	19/03/2021	Gonçalo Pires / Rodolfo Pires	ICMPortimão	17º	13º	3rd Portugal Grand Prix - Round 2	Absoluto	O	470	Olimpica	Vilamoura	Portugal	14	21
28/02/2021	19/03/2021	Mafalda Pires de Lima	CVAtlantico	3º	2º	3rd Portugal Grand Prix - Round 2	Absoluto	O	Ilca 6 / Laser Radial	Olimpica	Vilamoura	Portugal	7	29
28/02/2021	19/03/2021	Carolina João	SAD	9º	6º	3rd Portugal Grand Prix - Round 2	Absoluto	O	Ilca 6 / Laser Radial	Olimpica	Vilamoura	Portugal	7	29
28/02/2021	19/03/2021	José Mendes	ANLisboa	12º	7º	3rd Portugal Grand Prix - Round 2	Absoluto	O	Ilca 6 / Laser Radial	N/olimpica	Vilamoura	Portugal	7	29
28/02/2021	19/03/2021	Miguel Sancho	GCNFaro	13º	7º	3rd Portugal Grand Prix - Round 2	Absoluto	O	Ilca 6 / Laser Radial	N/olimpica	Vilamoura	Portugal	7	29
28/02/2021	19/03/2021	João Pontes	GCNFaro	14º	7º	3rd Portugal Grand Prix - Round 2	Absoluto	O	Ilca 6 / Laser Radial	N/olimpica	Vilamoura	Portugal	7	29
28/02/2021	19/03/2021	Guilherme Cavaco	GCNFaro	15º	7º	3rd Portugal Grand Prix - Round 2	Absoluto	O	Ilca 6 / Laser Radial	N/olimpica	Vilamoura	Portugal	7	29
28/02/2021	19/03/2021	William Risselin	GCNFaro	17º	7º	3rd Portugal Grand Prix - Round 2	Absoluto	O	Ilca 6 / Laser Radial	N/olimpica	Vilamoura	Portugal	7	29
28/02/2021	19/03/2021	Leonor Dutra	GCNFaro	18º	7º	3rd Portugal Grand Prix - Round 2	Absoluto	O	Ilca 6 / Laser Radial	Olimpica	Vilamoura	Portugal	7	29
28/02/2021	19/03/2021	Max de Groot	CNCascais	19º	7º	3rd Portugal Grand Prix - Round 2	Absoluto	O	Ilca 6 / Laser Radial	N/olimpica	Vilamoura	Portugal	7	29
28/02/2021	19/03/2021	Lucia Neto	GCNFaro	21º	7º	3rd Portugal Grand Prix - Round 2	Absoluto	O	Ilca 6 / Laser Radial	Olimpica	Vilamoura	Portugal	7	29
28/02/2021	19/03/2021	Diogo Faustino	GCNFaro	22º	7º	3rd Portugal Grand Prix - Round 2	Absoluto	O	Ilca 6 / Laser Radial	N/olimpica	Vilamoura	Portugal	7	29
28/02/2021	19/03/2021	Francisco Fonseca	CNBoca da Barra	24º	7º	3rd Portugal Grand Prix - Round 2	Absoluto	O	Ilca 6 / Laser Radial	N/olimpica	Vilamoura	Portugal	7	29
28/02/2021	19/03/2021	Fernando Monteiro	GCNFaro	26º	7º	3rd Portugal Grand Prix - Round 2	Absoluto	O	Ilca 6 / Laser Radial	N/olimpica	Vilamoura	Portugal	7	29
28/02/2021	19/03/2021	João Aires	CNBoca da Barra	27º	7º	3rd Portugal Grand Prix - Round 2	Absoluto	O	Ilca 6 / Laser Radial	N/olimpica	Vilamoura	Portugal	7	29
28/02/2021	19/03/2021	Artur Bruno	GCNFaro	29º	7º	3rd Portugal Grand Prix - Round 2	Absoluto	O	Ilca 6 / Laser Radial	N/olimpica	Vilamoura	Portugal	7	29
28/02/2021	19/03/2021	Eduardo Marques	Capable Planet	5º	5º	3rd Portugal Grand Prix - Round 2	Absoluto	M	Ilca 7 / STD	Olimpica	Vilamoura	Portugal	8	26
28/02/2021	19/03/2021	Rui Silveira	CNHorta	8º	7º	3rd Portugal Grand Prix - Round 2	Absoluto	M	Ilca 7 / STD	Olimpica	Vilamoura	Portugal	8	26
28/02/2021	19/03/2021	Lourenço Mateus	CNSesimbra	12º	7º	3rd Portugal Grand Prix - Round 2	Absoluto	M	Ilca 7 / STD	Olimpica	Vilamoura	Portugal	8	26
28/02/2021	19/03/2021	André Granadeiro	Capable Planet	14º	8º	3rd Portugal Grand Prix - Round 2	Absoluto	M	Ilca 7 / STD	Olimpica	Vilamoura	Portugal	8	26
05/03/2021	13/03/2021	Diogo Costa / Pedro Costa	CWDS	2º	2º	Campeonato Mundo de 470	Absoluto	M	470	Olimpica	Vilamoura	Portugal	14	23

PRINCIPAIS CLASSIFICAÇÕES OBTIDAS EM , CAMPEONATOS DO MUNDO, CAMPEONATOS DA EUROPA E OUTRAS COMPETIÇÕES INTERNACIONAIS DE ELEVADO NÍVEL DESPORTIVO ANO DE 2021

Data de Início	Data de Fim	Velejador / Tripulação	Clube	Resultado	Resultado por País	Evento	Escalão do evento	Genero	Classe Disciplina	Categoria	Local	País	N.º Países Participantes na Prova	N.º embarcações participantes no evento
05/03/2021	13/03/2021	Gonçalo Pires / Rodolfo Pires	ICMPortimão	19º	13º	Campeonato Mundo de 470	Absoluto	M	470	Olimpica	Vilamoura	Portugal	14	23
19/03/2021	26/03/2021	Jorge Lima / Klaus Lange	CNCascais	14º	12º	Lazarote Internacioal Regatta	Absoluto	M	49er	Olimpica	Lazarote	Espanha	20	44
01/04/2021	04/04/2021	Mafalda Pires de Lima	CV Atlantico	22º	6º	Copa de Espanha	Sub-19/sub-21	F	Ilca 6 / Laser Radial	Olimpica	Palmas	Espanha	7	146
10/04/2021	16/04/2021	Filipe Silva	CNCascais	37º	27º	Campeonato Europeu de Finn	Absoluto	M	Finn	N/olimpica	Vilamoura	Portugal	30	49
10/04/2021	16/04/2021	Vasco Pereira	CNCascais	46º	31º	Campeonato Europeu de Finn	Absoluto	M	Finn	N/olimpica	Vilamoura	Portugal	30	49
10/04/2021	16/04/2021	Jorge Pinheiro de Melo	CNCascais	48º	31º	Campeonato Europeu de Finn	Absoluto	M	Finn	N/olimpica	Vilamoura	Portugal	30	49
10/04/2021	16/04/2021	Nuno Silva	CNCascais	49º	31º	Campeonato Europeu de Finn	Absoluto	M	Finn	N/olimpica	Vilamoura	Portugal	30	49
17/04/2021	24/04/2021	Castro Nunes	CNHorta	135º	40º	Euopeu de Ilca	Absoluto	M	Ilca 7 / STD	Olimpica	Vilamoura	Portugal	40	139
17/04/2021	24/04/2021	João Pontes	GCNFaro	137º	40º	Euopeu de Ilca	Absoluto	M	Ilca 7 / STD	Olimpica	Vilamoura	Portugal	40	139
17/04/2021	24/04/2021	André Ribeiro	SAD	139º	40º	Euopeu de Ilca	Absoluto	M	Ilca 7 / STD	Olimpica	Vilamoura	Portugal	40	139
17/04/2021	24/04/2021	Eduardo Marques	Capable Planet	19º	16º	Euopeu de Ilca	Absoluto	M	Ilca 7 / STD	Olimpica	Vilamoura	Portugal	40	139
17/04/2021	24/04/2021	Carolina João	SAD	44º	24º	Qualificação Olimpica Continental Europeu	Absoluto	F	Ilca 6 / Laser Radial	Olimpica	Vilamoura	Portugal	37	89
17/04/2021	24/04/2021	Santiago Sampaio	CNCascais	54º	32º	Euopeu de Ilca	Absoluto	M	Ilca 7 / STD	Olimpica	Vilamoura	Portugal	40	139
17/04/2021	24/04/2021	Lourenço Mateus	CNSesimbra	72º	33º	Euopeu de Ilca	Absoluto	M	Ilca 7 / STD	Olimpica	Vilamoura	Portugal	40	139
17/04/2021	24/04/2021	Mafalda Pires de Lima	CV Atlantico	81º	36º	Euopeu de Ilca	Absoluto	F	Ilca 6 / Laser Radial	Olimpica	Vilamoura	Portugal	37	89
17/04/2021	24/04/2021	Federica Franchi	SAD	86º	37º	Euopeu de Ilca	Absoluto	F	Ilca 6 / Laser Radial	Olimpica	Vilamoura	Portugal	37	89
17/04/2021	24/04/2021	Leonor Dutra	GCNFaro	89º	37º	Euopeu de Ilca	Absoluto	F	Ilca 6 / Laser Radial	Olimpica	Vilamoura	Portugal	37	89
17/04/2021	24/04/2021	André Granadeiro	Capable Planet	92º	38º	Euopeu de Ilca	Absoluto	M	Ilca 7 / STD	Olimpica	Vilamoura	Portugal	40	139
17/04/2021	24/04/2021	Rui Silveira	CNHorta	94º	38º	Euopeu de Ilca	Absoluto	M	Ilca 7 / STD	Olimpica	Vilamoura	Portugal	40	139
25/04/2021	27/04/2021	Diogo Costa / Pedro Costa	Clube We Do Sailing	13º	12º	Coach Regatta	Absoluto	M	470	Olimpica	Vilamoura	Portugal	19	23
25/04/2021	27/04/2021	Beatriz Gago / Rodolfo Pires	Cimav / Portimão	19º	11º	Coach Regatta	Absoluto	Misto	470	Olimpica	Vilamoura	Portugal	12	22
30/04/2021	07/05/2021	Diogo Costa / Pedro Costa	CWDS	12º	10º	Campeonato da Europa 470	Absoluto	M	470	Olimpica	Vilamoura	Portugal	13	20
30/04/2021	07/05/2021	Beatriz Gago / Rodolfo Pires	CVVCastelo / ICMPortimão	13º	7º	Campeonato da Europa 470	Absoluto	O	470	Olimpica	Vilamoura	Portugal	12	33
30/04/2021	07/05/2021	Carolina João	SAD	41º	21º	European Continental Qualification	Absoluto	F	Ilca 6 / Laser Radial	Olimpica	Vilamoura	Portugal	31	81
30/04/2021	07/05/2021	Mafalda Pires de Lima	CVAtlantico	73º	29º	European Continental Qualification	Absoluto	F	Ilca 6 / Laser Radial	Olimpica	Vilamoura	Portugal	31	81
30/04/2021	07/05/2021	Federica Franchi	SAD	78º	30º	European Continental Qualification	Absoluto	F	Ilca 6 / Laser Radial	Olimpica	Vilamoura	Portugal	31	81
30/04/2021	07/05/2021	Leonor Dutra	GCNFaro	81º	30º	European Continental Qualification	Absoluto	F	Ilca 6 / Laser Radial	Olimpica	Vilamoura	Portugal	31	81
30/04/2021	07/05/2021	Eduardo Marques	Capable Planet	16º	13º	European Continental Qualification	Absoluto	M	Ilca 7 / STD	Olimpica	Vilamoura	Portugal	28	124
30/04/2021	07/05/2021	Santiago Sampaio	CNCascais	45º	23º	European Continental Qualification	Absoluto	M	Ilca 7 / STD	Olimpica	Vilamoura	Portugal	28	124
30/04/2021	07/05/2021	Mateus Lourenço	CNSesimbra	63º	24º	European Continental Qualification	Absoluto	M	Ilca 7 / STD	Olimpica	Vilamoura	Portugal	28	124
30/04/2021	07/05/2021	André Granadeiro	Capable Planet	79º	27º	European Continental Qualification	Absoluto	M	Ilca 7 / STD	Olimpica	Vilamoura	Portugal	28	124
30/04/2021	07/05/2021	Rui Silveira	CNHorta	81º	27º	European Continental Qualification	Absoluto	M	Ilca 7 / STD	Olimpica	Vilamoura	Portugal	28	124
30/04/2021	07/05/2021	Gonçalo Nunes	CNHorta	120º	28º	European Continental Qualification	Absoluto	M	Ilca 7 / STD	Olimpica	Vilamoura	Portugal	28	124
30/04/2021	07/05/2021	João Pontes	GCNFaro	122º	28º	European Continental Qualification	Absoluto	M	Ilca 7 / STD	Olimpica	Vilamoura	Portugal	28	124
30/04/2021	07/05/2021	André Ribeiro	SAD	124º	28º	European Continental Qualification	Absoluto	M	Ilca 7 / STD	Olimpica	Vilamoura	Portugal	28	124
05/05/2021	12/05/2021	Filipe Silva	CNCascais	42º	28º	Porto Finn Gold Cup	Absoluto	M	Finn	N/olimpica	Porto	Portugal	31	52

PRINCIPAIS CLASSIFICAÇÕES OBTIDAS EM , CAMPEONATOS DO MUNDO, CAMPEONATOS DA EUROPA E OUTRAS COMPETIÇÕES INTERNACIONAIS DE ELEVADO NÍVEL DESPORTIVO ANO DE 2021

Data de Início	Data de Fim	Velejador / Tripulação	Clube	Resultado	Resultado por País	Evento	Escalão do evento	Genero	Classe Disciplina	Categoria	Local	País	N.º Países Participantes na Prova	N.º embarcações participantes no evento
05/05/2021	12/05/2021	Vasco Pereira	CNCascais	47º	31º	Porto Finn Gold Cup	Absoluto	M	Finn	N/olimpica	Porto	Portugal	31	52
05/05/2021	12/05/2021	Jorge Pinheiro de Melo	CNCascais	51º	31º	Porto Finn Gold Cup	Absoluto	M	Finn	N/olimpica	Porto	Portugal	31	52
02/06/2021	13/06/2021	Eduardo Marques	Capable Planet	27º	21º	Allianz Regatta 2021	Absoluto	M	Ilca 7 / STD	Olimpica	Medemblik	Holanda	30	61
02/06/2021	13/06/2021	Lourenço Mateus	CNSesimbra	37º	24º	Allianz Regatta 2021	Absoluto	M	Ilca 7 / STD	Olimpica	Medemblik	Holanda	30	61
02/06/2021	13/06/2021	Carolina João	SAD	48º	29º	Allianz Regatta 2021	Absoluto	F	Ilca 6 / Laser Radial	Olimpica	Medemblik	Holanda	31	58
20/06/2021	27/06/2021	Constança Quaresma	SAD	22º	10º	Campeonato da Europa de Optimist	Juvenil	F	Optimist	N/olimpica	Cadiz	Espanha	37	116
20/06/2021	27/06/2021	Batista Fernandes	ICSanta Cruz	46º	19º	Campeonato da Europa de Optimist	Juvenil	M	Optimist	N/olimpica	Cadiz	Espanha	41	155
20/06/2021	27/06/2021	Mariana Pinto	CNPortimão	48º	20º	Campeonato da Europa de Optimist	Juvenil	F	Optimist	N/olimpica	Cadiz	Espanha	37	116
20/06/2021	27/06/2021	Madalena Wanzeller	CVBarreiro	49º	20º	Campeonato da Europa de Optimist	Juvenil	F	Optimist	N/olimpica	Cadiz	Espanha	37	116
20/06/2021	27/06/2021	Duarte Reis	SAD	52º	21º	Campeonato da Europa de Optimist	Juvenil	M	Optimist	N/olimpica	Cadiz	Espanha	41	155
20/06/2021	27/06/2021	Tiago Wanzeller	CVBarreiro	61º	21º	Campeonato da Europa de Optimist	Juvenil	M	Optimist	N/olimpica	Cadiz	Espanha	41	155
20/06/2021	27/06/2021	Vasco Soares	CVBarreiro	62º	21º	Campeonato da Europa de Optimist	Juvenil	M	Optimist	N/olimpica	Cadiz	Espanha	41	155
26/06/2021	03/07/2021	Maximilian de Groot	CNCascais	103º	28º	Campeonato da Europa de Radial	Youth	M	Ilca 6 / Laser Radial	N/olimpica	Kastela	Croacia	34	223
26/06/2021	03/07/2021	Francisco Fonseca	CNBoca da Barra	105º	28º	Campeonato da Europa de Radial	Youth	M	Ilca 6 / Laser Radial	N/olimpica	Kastela	Croacia	34	223
26/06/2021	03/07/2021	Maximilian de Groot	CNCascais	119º	28º	Campeonato da Europa youth de Laser	Youth	M	Ilca 6 / Laser Radial	N/olimpica	Kastela	Croacia	33	220
26/06/2021	03/07/2021	Francisco Fonseca	CNBoca da Barra	121º	28º	Campeonato da Europa youth de Laser	Youth	M	Ilca 6 / Laser Radial	N/olimpica	Kastela	Croacia	33	220
26/06/2021	03/07/2021	João Pontes	GCNFaro	19º	10º	Campeonato da Europa de Radial	Youth	M	Ilca 6 / Laser Radial	N/olimpica	Kastela	Croacia	34	223
26/06/2021	03/07/2021	Joao Pontes	GCNFaro	19º	10º	Campeonato da Europa youth de Laser	Youth	M	Ilca 6 / Laser Radial	N/olimpica	Kastela	Croacia	33	220
26/06/2021	03/07/2021	Lúisa Peres	CVVCastelo	38º	17º	Campeonato da Europa de Radial	Youth	F	Ilca 6 / Laser Radial	Olimpica	Kastela	Croacia	27	72
26/06/2021	03/07/2021	Lúisa Peres	CVVCastelo	38º	17º	Campeonato da Europa youth de Laser	Youth	F	Ilca 6 / Laser Radial	Olimpica	Kastela	Croacia	27	72
26/06/2021	03/07/2021	William Risselin	GCNFaro	57º	20º	Campeonato da Europa de Radial	Youth	M	Ilca 6 / Laser Radial	N/olimpica	Kastela	Croacia	34	223
26/06/2021	03/07/2021	William Risselin	GCNFaro	57º	20º	Campeonato da Europa youth de Laser	Youth	M	Ilca 6 / Laser Radial	N/olimpica	Kastela	Croacia	33	220
30/06/2021	10/07/2021	Teresa Quartin	ANLisboa	154º	49º	Campeonato do Mundo de Optimist	Juvenil	O	Optimist	N/olimpica	Riva del Grada	Italia	61	259
30/06/2021	10/07/2021	Matilde Bandeira	CNCascais	200º	52º	Campeonato do Mundo de Optimist	Juvenil	O	Optimist	N/olimpica	Riva del Grada	Italia	61	259
30/06/2021	10/07/2021	Miguel Sousa / Afonso Munhá / Augusto Castelo Branco / Teresa Quartin / Matilde Bandeira	CNPortimão / SAD / ANLisboa / CNCascais	3º	48º	Campeonato do Mundo de Optimist - Team Racing	Absoluto	O	Optimist / Team Racing	N/olimpica	Riva del Grada	Italia	48	48
30/06/2021	10/07/2021	Miguel Sousa	CNPortimão	47º	25º	Campeonato do Mundo de Optimist	Juvenil	O	Optimist	N/olimpica	Riva del Grada	Italia	61	259
30/06/2021	10/07/2021	Afonso Munhá	SAD	61º	31º	Campeonato do Mundo de Optimist	Juvenil	O	Optimist	N/olimpica	Riva del Grada	Italia	61	259
30/06/2021	10/07/2021	Augusto Castelo Branco	CNCascais	95º	41º	Campeonato do Mundo de Optimist	Juvenil	O	Optimist	N/olimpica	Riva del Grada	Italia	61	259
02/07/2021	10/07/2021	Ricardo Alves / Tiago Alves	CVBarreiro	11º	8º	Campeonato do Mundo de 420	Absoluto	O	420	N/olimpica	San Remo	Italia	19	90
02/07/2021	10/07/2021	Francisco Sancho / José Vozzone	CNCascais	24º	9º	Campeonato do Mundo de 420	U17	O	420	N/olimpica	San Remo	Italia	12	67
02/07/2021	10/07/2021	Maria Tavares / Rita Munhá	CVBarreiro	34º	10º	Campeonato do Mundo de 420	Absoluto	F	420	N/olimpica	San Remo	Italia	16	53
02/07/2021	10/07/2021	Duarte Camacho / Filipe Ferreira	CNCascais	39º	10º	Campeonato do Mundo de 420	U17	O	420	N/olimpica	San Remo	Italia	12	67
02/07/2021	10/07/2021	Katharina Leite / Mafalda Cruz	CNCascais	49º	11º	Campeonato do Mundo de 420	U17	O	420	N/olimpica	San Remo	Italia	12	67
02/07/2021	10/07/2021	Mario Soares / Vasco Soares	ANMadeira	54º	14º	Campeonato do Mundo de 420	Absoluto	O	420	N/olimpica	San Remo	Italia	19	90



PRINCIPAIS CLASSIFICAÇÕES OBTIDAS EM , CAMPEONATOS DO MUNDO, CAMPEONATOS DA EUROPA E OUTRAS COMPETIÇÕES INTERNACIONAIS DE ELEVADO NÍVEL DESPORTIVO ANO DE 2021

Data de Início	Data de Fim	Velejador / Tripulação	Clube	Resultado	Resultado por País	Evento	Escalão do evento	Genero	Classe Disciplina	Categoria	Local	País	N.º Países Participantes na Prova	N.º embarcações participantes no evento
02/07/2021	10/07/2021	Beatriz Cintra / Filipe Lopes	CNTavira	58º	14º	Campeonato do Mundo de 420	Absoluto	O	420	N/olimpica	San Remo	Italia	19	90
02/07/2021	10/07/2021	Diogo Padilha / Manuel Camelo	Sport Club do Porto	62º	12º	Campeonato do Mundo de 420	U17	O	420	N/olimpica	San Remo	Italia	12	67
02/07/2021	10/07/2021	Filipa Romão / Maria Coelho	CVBarreiro	65º	12º	Campeonato do Mundo de 420	U17	O	420	N/olimpica	San Remo	Italia	12	67
02/07/2021	10/07/2021	Carolina Simonet / André Borges	CNSesimbra	66º	15º	Campeonato do Mundo de 420	Absoluto	O	420	N/olimpica	San Remo	Italia	19	90
08/07/2021	14/07/2021	Rita Munhá / Maria Inês Silva	CVBarreiro	16º	16º	Campeonato do Mundo da Juventude	Youth	F	420	Olimpica	Mussanah	Oman	16	16
08/07/2021	14/07/2021	Beatriz Cintra / Filipe Lopes	CNTavira	8º	8º	Campeonato do Mundo da Juventude	Youth	M	420	Olimpica	Mussanah	Oman	22	22
08/07/2021	14/07/2021	Leonor Dutra	GCNFaro	11º	11º	Campeonato do Mundo da Juventude	Youth	F	Ilca 6 / Laser Radial	Olimpica	Mussanah	Oman	46	46
08/07/2021	14/07/2021	José Saraiva Mendes	ANLisboa	3º	3º	Campeonato do Mundo da Juventude	Youth	M	Ilca 6 / Laser Radial	N/olimpica	Mussanah	Oman	50	50
08/07/2021	14/07/2021	Helena Sousa	CTM	11º	11º	Campeonato do Mundo da Juventude	Youth	F	Techno 293	N/olimpica	Mussanah	Oman	17	17
08/07/2021	14/07/2021	João Nobrega	CTM	7º	7º	Campeonato do Mundo da Juventude	Youth	M	Techno 293	N/olimpica	Mussanah	Oman	18	18
12/07/2021	17/07/2021	Pedro Rebelo de Andrade / João Vidinha / Luis Queiroz	CNTavira / Capable Planet / CNCascais	2º	2º	Dragon Gold Cup 2021	Absoluto	M	Dragão	N/olimpica	KÜHLUNGSBORN	Alemanha	16	70
23/07/2021	31/07/2021	Francisco Fonseca	CNBoca da Barra	156º	29º	Campeonato do Mundo de Ilca 6	Youth	M	Ilca 6 / Laser Radial	Olimpica	Arco	Italia	38	265
23/07/2021	31/07/2021	Leonor Dutra	GCNFaro	17º	13º	Campeonato do Mundo de Ilca 6	Youth	F	Ilca 6 / Laser Radial	Olimpica	Arco	Italia	30	109
23/07/2021	31/07/2021	José Mendes	ANLisboa	18º	12º	Campeonato do Mundo de Ilca 6	Youth	M	Ilca 6 / Laser Radial	N/olimpica	Arco	Italia	38	265
23/07/2021	31/07/2021	João Pontes	GCNFaro	53º	20º	Campeonato do Mundo de Ilca 6	Youth	M	Ilca 6 / Laser Radial	N/olimpica	Arco	Italia	38	265
23/07/2021	31/07/2021	Guilherme Cavaco	GCNFaro	54º	20º	Campeonato do Mundo de Ilca 6	Youth	M	Ilca 6 / Laser Radial	N/olimpica	Arco	Italia	38	265
23/07/2021	31/07/2021	Luisa Peres	CVVCastelo	67º	24º	Campeonato do Mundo de Ilca 6	Youth	F	Ilca 6 / Laser Radial	Olimpica	Arco	Italia	30	109
24/07/2021	31/07/2021	Antonio Pires Lima / João Marinheiro	CVA	103º	18º	Campeonato Europeu de juniores 420	Absoluto	O	420	N/olimpica	Golfo di Gaeta	Italia	20	112
24/07/2021	31/07/2021	Marta Guedes / Adriana Almeida	SCPorto	104º	18º	Campeonato Europeu de juniores 420	Absoluto	O	420	N/olimpica	Golfo di Gaeta	Italia	20	112
24/07/2021	31/07/2021	Duarte Camacho / Filipe Ferreira	CNCascais	37º	10º	Campeonato Europeu de juniores 420	U17	O	420	N/olimpica	Golfo di Gaeta	Italia	13	47
24/07/2021	31/07/2021	Maria Inês Silva / Rita Munhá	CVBarreiro	41º	11º	Campeonato Europeu de juniores 420	Absoluto	O	420	N/olimpica	Golfo di Gaeta	Italia	20	112
24/07/2021	31/07/2021	Katharina Leite / Mafalda Cruz	CNCascais	42º	12º	Campeonato Europeu de juniores 420	U17	O	420	N/olimpica	Golfo di Gaeta	Italia	13	47
24/07/2021	31/07/2021	Mario Soares / Vasco Soares	ANMadeira	50º	12º	Campeonato Europeu de juniores 420	Absoluto	O	420	N/olimpica	Golfo di Gaeta	Italia	20	112
24/07/2021	31/07/2021	Leonor Pereira / Leonor Pires	CVA	72º	17º	Campeonato Europeu de juniores 420	Absoluto	O	420	N/olimpica	Golfo di Gaeta	Italia	20	112
24/07/2021	31/07/2021	Francisco Sancho / José Vozzone	CNCascais	7º	5º	Campeonato Europeu de juniores 420	U17	O	420	N/olimpica	Golfo di Gaeta	Italia	13	47
24/07/2021	31/07/2021	Beatriz Gago / Rodolfo Pires	CIMAV / ICMPortimão	7º	5º	Campeonato Europeu de juniores 420	Absoluto	Misto	470	Olimpica	Golfo di Gaeta	Italia	13	35
24/07/2021	31/07/2021	Vasco Wanzeller / João Cópio	CVBarreiro	87º	18º	Campeonato Europeu de juniores 420	Absoluto	O	420	N/olimpica	Golfo di Gaeta	Italia	20	112
25/07/2021	04/08/2021	Diogo Costa / Pedro Costa	We Do Sailing	15º	19º	Jogos Olímpicos	Absoluto	M	470	Olimpica	Toquio	Japão	19	19

PRINCIPAIS CLASSIFICAÇÕES OBTIDAS EM , CAMPEONATOS DO MUNDO, CAMPEONATOS DA EUROPA E OUTRAS COMPETIÇÕES INTERNACIONAIS DE ELEVADO NÍVEL DESPORTIVO ANO DE 2021

Data de Inicio	Data de Fim	Velejador / Tripulação	Clube	Resultado	Resultado por Pais	Evento	Escalão do evento	Genero	Classe Disciplina	Categoria	Local	Pais	N.º Pais Participantes na Prova	N.º embarcações participantes no evento
25/07/2021	04/08/2021	Carolina João	SAD	34º	34º	Jogos Olímpicos	Absoluto	F	Ilca 6 / Laser Radial	Olimpica	Toquio	Japão	44	44
25/07/2021	04/08/2021	Jorge Lima / José Costa	CNCascais	7º	7º	Jogos Olímpicos	Absoluto	M	49er	Olimpica	Toquio	Japão	19	19
06/08/2021	14/08/2021	Hugo Rocha / Afonso Domingos	CNCascais	1º	1º	Campeonato do Mundo ORC	Absoluto	O	ORC - B	N/olimpica	Tallinn	Estonia	10	34
07/08/2021	14/08/2021	Antonio Monteiro	CNPortimão	102º	24º	Campeonato do Mundo Ilca 4	Youth	M	Ilca 4 / Laser 4,7	N/olimpica	Dun Laoghaire	Irlanda	26	150
07/08/2021	14/08/2021	Miguel Sancho	GCNFaro	10º	7º	Campeonato do Mundo Ilca 4	Youth	M	Ilca 4 / Laser 4,7	N/olimpica	Dun Laoghaire	Irlanda	26	150
07/08/2021	14/08/2021	Jorge Astiazaran Peres-Cela	CVVCastelo	125º	26º	Campeonato do Mundo Ilca 4	Youth	M	Ilca 4 / Laser 4,7	N/olimpica	Dun Laoghaire	Irlanda	26	150
07/08/2021	14/08/2021	Pablo Astiazaran Peres-Cela	CVVCastelo	13º	8º	Campeonato do Mundo Ilca 4	Youth	M	Ilca 4 / Laser 4,7	N/olimpica	Dun Laoghaire	Irlanda	26	150
07/08/2021	14/08/2021	João Pontes	GCNFaro	20º	9º	Campeonato do Mundo Ilca 4	Youth	M	Ilca 4 / Laser 4,7	N/olimpica	Dun Laoghaire	Irlanda	26	150
07/08/2021	14/08/2021	Mario Soares	ANMadeira	50º	18º	Campeonato do Mundo Ilca 4	Youth	M	Ilca 4 / Laser 4,7	N/olimpica	Dun Laoghaire	Irlanda	26	150
07/08/2021	14/08/2021	João Pacheco	CVVCastelo	85º	22º	Campeonato do Mundo Ilca 4	Youth	M	Ilca 4 / Laser 4,7	N/olimpica	Dun Laoghaire	Irlanda	26	150
16/08/2021	22/08/2021	Tiago Abreu	CTM	113º	26º	Campeonato do Mundo de IQFoil	Absoluto	M	IQFoil	Olimpica	SilvaPlana	Suiça	30	157
16/08/2021	22/08/2021	Miguel Martinho	CNPortimão	131º	26º	Campeonato do Mundo de IQFoil	Absoluto	M	IQFoil	Olimpica	SilvaPlana	Suiça	30	157
16/08/2021	22/08/2021	Andre Pereira	CTM	82º	19º	Campeonato do Mundo de IQFoil	Absoluto	M	IQFoil	Olimpica	SilvaPlana	Suiça	30	157
21/08/2021	28/08/2021	João Nobrega	ANMadeira	10º	8º	Campeonato Europeu T293 Plus	Absoluto	M	T293 Plus	N/olimpica	Tallinn	Estonia	14	30
21/08/2021	28/08/2021	Madalena Freitas	CTM	15º	9º	Campeonato Europeu T293 Plus	Youth	F	T293	N/olimpica	Tallinn	Estonia	14	35
21/08/2021	28/08/2021	Helena Sousa	CTM	9º	7º	Campeonato Europeu T293 Plus	Absoluto	F	T293 Plus	N/olimpica	Tallinn	Estonia	12	17
29/08/2021	03/09/2021	Henrique Brites / João Bolina / Luis Pinheiro / Rafael Rodrigues	CNCascais	10º	6º	Campeonato do Mundo de SB20	Absoluto	M	SB20	N/olimpica	Cascais	Portugal	13	66
29/08/2021	03/09/2021	Tiago Morais / Miguel Oliveira / Francisco Oliveira	CVAtlantico	12º	6º	Campeonato do Mundo de SB20	Absoluto	M	SB20	N/olimpica	Cascais	Portugal	13	66
29/08/2021	03/09/2021	Carolina João / Federica Franchi / Joana Azevedo / Zezi Cardoso	SAD	13º	6º	Campeonato do Mundo de SB20	Absoluto	M	SB20	N/olimpica	Cascais	Portugal	13	66
29/08/2021	03/09/2021	Manuel Marques / Hugo Mastbaum / Luis Queiroz	CNCascais	16º	7º	Campeonato do Mundo de SB20	Absoluto	M	SB20	N/olimpica	Cascais	Portugal	13	66
29/08/2021	03/09/2021	Vasco Serpa / Joaquim Moreira / Pedro Costa Alemão	CNCascais	17º	7º	Campeonato do Mundo de SB20	Absoluto	M	SB20	N/olimpica	Cascais	Portugal	13	66
29/08/2021	03/09/2021	Bernardo Loureiro / Guilherme Gomes / Manuel Fortunato / Mafalda Goncalves	CNCascais	18º	7º	Campeonato do Mundo de SB20	Absoluto	M	SB20	N/olimpica	Cascais	Portugal	13	66
29/08/2021	03/09/2021	Rui Brites / Pedro Costa / Patricia Bastos / Martim Fernandes	CNCascais	23º	8º	Campeonato do Mundo de SB20	Absoluto	M	SB20	N/olimpica	Cascais	Portugal	13	66
29/08/2021	03/09/2021	José Paulo Ramada / Fausto Briosa Neves / Tomas Simonet / Miguel Leal de Faria	CNCascais	24º	8º	Campeonato do Mundo de SB20	Absoluto	M	SB20	N/olimpica	Cascais	Portugal	13	66
29/08/2021	03/09/2021	Francisca Barros / Joao Cunha / Ricardo Schedel / Manuel Arriaga	CWDS / CNCascais	28º	10º	Campeonato do Mundo de SB20	Absoluto	M	SB20	N/olimpica	Cascais	Portugal	13	66
29/08/2021	03/09/2021	Pedro Nieto / Pedro Garcia / Mariana Freitas / Fernando Kuo	CVAtlantico	30º	11º	Campeonato do Mundo de SB20	Absoluto	M	SB20	N/olimpica	Cascais	Portugal	13	66

PRINCIPAIS CLASSIFICAÇÕES OBTIDAS EM , CAMPEONATOS DO MUNDO, CAMPEONATOS DA EUROPA E OUTRAS COMPETIÇÕES INTERNACIONAIS DE ELEVADO NÍVEL DESPORTIVO ANO DE 2021

Data de Início	Data de Fim	Velejador / Tripulação	Clube	Resultado	Resultado por País	Evento	Escalão do evento	Genero	Classe Disciplina	Categoria	Local	País	N.º Países Participantes na Prova	N.º embarcações participantes no evento
29/08/2021	03/09/2021	Erwin Russel / Gustavo Lima / Rodolfo Pires / Beatriz Gago	CNCascais	31º	11º	Campeonato do Mundo de SB20	Absoluto	M	SB20	N/olimpica	Cascais	Portugal	13	66
29/08/2021	03/09/2021	Vasco Passanha / Nuno Bajanca / Joao Melo	CNCascais	32º	11º	Campeonato do Mundo de SB20	Absoluto	M	SB20	N/olimpica	Cascais	Portugal	13	66
29/08/2021	03/09/2021	Martin Estlander / Eduardo Marques / Phillip Kemp	CNCascais	33º	11º	Campeonato do Mundo de SB20	Absoluto	M	SB20	N/olimpica	Cascais	Portugal	13	66
29/08/2021	03/09/2021	Gonçalo Gonçalves / Jorge Lima / Jose Costa	CNCascais	35º	11º	Campeonato do Mundo de SB20	Absoluto	M	SB20	N/olimpica	Cascais	Portugal	13	66
29/08/2021	03/09/2021	José Gonçalves / Rui Boia / Martin Boia	CNCascais	36º	11º	Campeonato do Mundo de SB20	Absoluto	M	SB20	N/olimpica	Cascais	Portugal	13	66
29/08/2021	03/09/2021	Miguel Graça / Diogo Pinto / Joao Ferreira	CNCascais	37º	11º	Campeonato do Mundo de SB20	Absoluto	M	SB20	N/olimpica	Cascais	Portugal	13	66
29/08/2021	03/09/2021	Gonçalo Pires / Tomas Pires de Lima / Peter Kemp / Matilde Bandeira	CNCascais	38º	11º	Campeonato do Mundo de SB20	Absoluto	M	SB20	N/olimpica	Cascais	Portugal	13	66
29/08/2021	03/09/2021	John Tavares / Bernardo Freitas / Paulo Manso	ANMadeira	5º	5º	Campeonato do Mundo de SB20	Absoluto	M	SB20	N/olimpica	Cascais	Portugal	13	66
29/08/2021	03/09/2021	Luis Santos / Antonio Santos / Pedro Vilela	CVSado	41º	11º	Campeonato do Mundo de SB20	Absoluto	M	SB20	N/olimpica	Cascais	Portugal	13	66
29/08/2021	03/09/2021	Vasco Empis / Bernardo Faria Maia / Nuno Espirito Santo	CNCascais	42º	11º	Campeonato do Mundo de SB20	Absoluto	M	SB20	N/olimpica	Cascais	Portugal	13	66
29/08/2021	03/09/2021	Sebastiao Caiado Ramirez / Martin Mastbaum / Max de Groot / Zilas Dunke Nascimento	CNCascais	43º	11º	Campeonato do Mundo de SB20	Absoluto	M	SB20	N/olimpica	Cascais	Portugal	13	66
29/08/2021	03/09/2021	Vasco Antunes Pereira / Miguel Guimaraes / Jorge Andrade	CNCascais	44º	11º	Campeonato do Mundo de SB20	Absoluto	M	SB20	N/olimpica	Cascais	Portugal	13	66
29/08/2021	03/09/2021	Peter Croner / Goncalo Viera Lopes / Ekaterina Zubrilina / Manuel Macedo	CNCascais	45º	11º	Campeonato do Mundo de SB20	Absoluto	M	SB20	N/olimpica	Cascais	Portugal	13	66
29/08/2021	03/09/2021	Paulo Palha / Andre Goncalves / Antonio Barros / Mariana Cunha	CVAtlantico	46º	11º	Campeonato do Mundo de SB20	Absoluto	M	SB20	N/olimpica	Cascais	Portugal	13	66
29/08/2021	03/09/2021	Eduardo Cardoso / Joao Santos / Ruben Luis	CNCascais	50º	11º	Campeonato do Mundo de SB20	Absoluto	M	SB20	N/olimpica	Cascais	Portugal	13	66
29/08/2021	03/09/2021	Peter Stratton / Francisco Garcia / Bernardo Lencastre	CNCascais	51º	11º	Campeonato do Mundo de SB20	Absoluto	M	SB20	N/olimpica	Cascais	Portugal	13	66
29/08/2021	03/09/2021	Augusto Castelo Branco Jr. / Augusto Castelo Branco / Salvador Fernandes / Joao Pires Jr.	CNCascais	52º	11º	Campeonato do Mundo de SB20	Absoluto	M	SB20	N/olimpica	Cascais	Portugal	13	66
29/08/2021	03/09/2021	Filipe Aguilar Machado / Tomas Pereira / Pedro Araujo	CVAtlantico	53º	11º	Campeonato do Mundo de SB20	Absoluto	M	SB20	N/olimpica	Cascais	Portugal	13	66
29/08/2021	03/09/2021	Andre Gray / Lourenco Mateus / Joao Tomas	CNCascais	54º	11º	Campeonato do Mundo de SB20	Absoluto	M	SB20	N/olimpica	Cascais	Portugal	13	66
29/08/2021	03/09/2021	Margarida Aguiar / Sofia Regojo / Ana Champalimaud / Maria Anjos	CNCascais	55º	11º	Campeonato do Mundo de SB20	Absoluto	M	SB20	N/olimpica	Cascais	Portugal	13	66
29/08/2021	03/09/2021	Patrick Lindley / Luis Vasconcelos Dias / Pedro Simoes	CNCascais	56º	11º	Campeonato do Mundo de SB20	Absoluto	M	SB20	N/olimpica	Cascais	Portugal	13	66
29/08/2021	03/09/2021	Diogo Correa Mendes / Ana Costa Santos / Antonio Ornelas / Alexandre Casemiro	CNCascais	57º	11º	Campeonato do Mundo de SB20	Absoluto	M	SB20	N/olimpica	Cascais	Portugal	13	66
29/08/2021	03/09/2021	Filipe Albino / Francisco Calao / Antonio Vicente	CNBoca da Barra	59º	12º	Campeonato do Mundo de SB20	Absoluto	M	SB20	N/olimpica	Cascais	Portugal	13	66
29/08/2021	03/09/2021	Jose Mendes / Joao Mendes / Filipe Quartin / Luisa Peres	ANLisboa / CVVC	62º	12º	Campeonato do Mundo de SB20	Absoluto	M	SB20	N/olimpica	Cascais	Portugal	13	66
29/08/2021	03/09/2021	Raul Bulhão Pato / Michael del Vecchio / Nuno Espana	CNCascais	66º	13º	Campeonato do Mundo de SB20	Absoluto	M	SB20	N/olimpica	Cascais	Portugal	13	66
02/10/2021	09/10/2021	Guilherme Ribeiro	ICMarina de Portimão	10º	9º	Campeonato do Mundo Hansa 2021	Absoluto	M	Hansa 303 Individual	N/olimpica	Palermo	Italia	16	69
02/10/2021	09/10/2021	Pedro Reis / Teodoro Candido	CNCascais	14º	6º	Campeonato do Mundo Hansa 2021	Absoluto	M	Hansa 303 Duplo	N/olimpica	Palermo	Italia	9	60

PRINCIPAIS CLASSIFICAÇÕES OBTIDAS EM , CAMPEONATOS DO MUNDO, CAMPEONATOS DA EUROPA E OUTRAS COMPETIÇÕES INTERNACIONAIS DE ELEVADO NÍVEL DESPORTIVO ANO DE 2021

Data de Início	Data de Fim	Velejador / Tripulação	Clube	Resultado	Resultado por País	Evento	Escalão do evento	Genero	Classe Disciplina	Categoria	Local	País	N.º Países Participantes na Prova	N.º embarcações participantes no evento
02/10/2021	09/10/2021	João Pinto	CNPortimão	15º	10º	Campeonato do Mundo Hansa 2021	Absoluto	M	Hansa 303 individual	N/olimpica	Palermo	Italia	16	69
02/10/2021	09/10/2021	Pedro Garcia	CNCascais	16º	10º	Campeonato da europa de seniores	U21	M	Ilca 6 / Laser Radial	N/olimpica	Varna	Bulgaria	13	26
02/10/2021	09/10/2021	Eduardo Marques	Capable Planet	16º	11º	Campeonato da europa de seniores	Seniores	M	Ilca 7 / STD	Olimpica	Varna	Bulgaria	28	98
02/10/2021	09/10/2021	Pedro Reis	CNCascais	18º	10º	Campeonato do Mundo Hansa 2021	Absoluto	M	Hansa 303 individual	N/olimpica	Palermo	Italia	16	69
02/10/2021	09/10/2021	Fernando Pinto	CNPovoense	19º	10º	Campeonato do Mundo Hansa 2021	Absoluto	M	Hansa 303 individual	N/olimpica	Palermo	Italia	16	69
02/10/2021	09/10/2021	Santiago Sampaio	CNCascais	32º	18º	Campeonato da europa de seniores	Seniores	M	Ilca 7 / STD	Olimpica	Varna	Bulgaria	28	98
02/10/2021	09/10/2021	Teodoro Candido	CNCascais	41º	14º	Campeonato do Mundo Hansa 2021	Absoluto	M	Hansa 303 individual	N/olimpica	Palermo	Italia	16	69
02/10/2021	09/10/2021	Luis Ramalho	ICMPortimão	44º	14º	Campeonato do Mundo Hansa 2021	Absoluto	M	Hansa 303 individual	N/olimpica	Palermo	Italia	16	69
02/10/2021	09/10/2021	Lourenço Mateus	CNSesimbra	47º	22º	Campeonato da europa de seniores	Seniores	M	Ilca 7 / STD	Olimpica	Varna	Bulgaria	28	98
02/10/2021	09/10/2021	João Pinto / Matias	CNPortimão	7º	5º	Campeonato do Mundo Hansa 2021	Absoluto	M	Hansa 303 Duplo	N/olimpica	Palermo	Italia	9	60
08/10/2021	15/10/2021	Filipe Silva	CNCascais	2º	2º	Campeonato do Mundo de FINN	Master	M	FINN	N/olimpica	Murcia	Espanha	20	108
08/10/2021	15/10/2021	Nuno Silva	CNCascais	51º	17º	Campeonato do Mundo de FINN	Master	M	FINN	N/olimpica	Murcia	Espanha	20	108
08/10/2021	15/10/2021	Jorge Melo	CNCascais	68º	18º	Campeonato do Mundo de FINN	Master	M	FINN	N/olimpica	Murcia	Espanha	20	108
13/12/2021	17/12/2021	Diogo Costa / Carolina João	CWDs / SAD	1º	1º	4th Portugal Grand Prix Round 1	Absoluto	O	470	Olimpica	Vilamoura	Portugal	2	7
13/12/2021	17/12/2021	Beatriz Gago / Rodolfo Pires	CVVCastelo / ICMPortimão	2º	1º	4th Portugal Grand Prix Round 1	Absoluto	O	470	Olimpica	Vilamoura	Portugal	2	7
13/12/2021	17/12/2021	João Pontes	GCNFaro	1º	1º	4th Portugal Grand Prix Round 1	Absoluto	O	Ilca 6 / Laser Radial	N/olimpica	Vilamoura	Portugal	5	13
13/12/2021	17/12/2021	Luisa Peres	CVVCastelo	10º	5º	4th Portugal Grand Prix Round 1	Absoluto	O	Ilca 6 / Laser Radial	Olimpica	Vilamoura	Portugal	5	13
13/12/2021	17/12/2021	Mario Soares	ANMadeira	11º	5º	4th Portugal Grand Prix Round 1	Absoluto	O	Ilca 6 / Laser Radial	N/olimpica	Vilamoura	Portugal	5	13
13/12/2021	17/12/2021	Eduardo Marques	Capable Planet	7º	6º	4th Portugal Grand Prix Round 1	Absoluto	O	Ilca 7 / STD	Olimpica	Vilamoura	Portugal	16	47
13/12/2021	17/12/2021	Santiago Sampaio	CNCascais	14º	10º	4th Portugal Grand Prix Round 1	Absoluto	O	Ilca 7 / STD	Olimpica	Vilamoura	Portugal	16	47
13/12/2021	17/12/2021	Lourenço Mateus	CNSesimbra	19º	11º	4th Portugal Grand Prix Round 1	Absoluto	O	Ilca 7 / STD	Olimpica	Vilamoura	Portugal	16	47



# Anexo II

## Controlo Orçamental





## Controlo Orçamental 2021

Euros

Centros de Custo		Orçamento	Retificativo Novembro	Realizado	Desvio
1	Gastos	1 680 829,72	1 377 777,20	1 403 550,51	25 773,31
<b>1.1</b>	<b>Atividades Regulares</b>	<b>1 165 789,72</b>	<b>912 000,00</b>	<b>905 482,26</b>	<b>-6 517,74</b>
<b>1.1.1</b>	<b>Organização e Gestão da Federação</b>	<b>189 668,36</b>	<b>149 000,00</b>	<b>142 935,12</b>	<b>-6 064,88</b>
1.1.1.1	Recursos Humanos	156 013,36 €	124 000,00 €	118 846,06	-5 153,94
1.1.1.2	Consumos Administrativos	33 655,00 €	25 000,00 €	24 089,06	-910,94
<b>1.1.2</b>	<b>Desenvolvimento de Atividades Desportivas</b>	<b>497 253,12</b>	<b>302 000,00</b>	<b>303 909,58</b>	<b>1 909,58</b>
1.1.2.1	Recursos Humanos	99 598,12 €	89 646,00 €	87 922,32	-1 723,68
1.1.2.2	Organização dos Quadros Competitivos Nacionais	55 550,00 €	50 650,00 €	58 534,97	7 884,97
1.1.2.3	Apoios a Agrupamentos de Clubes e a Clubes	215 000,00 €	75 000,00 €	75 000,00	0,00
1.1.2.4	Desenvolvimento Desporto para Pessoas com Deficiência	6 900,00 €	5 600,00 €	5 671,18	71,18
1.1.2.5	Desenvolvimento do Desporto Feminino	2 500,00 €	2 500,00 €	2 591,62	91,62
1.1.2.6	Projeto de Desenvolvimento da Prática Desportiva Juvenil	3 000,00 €	2 500,00 €	2 650,00	150,00
1.1.2.7	Outras despesas e Aquisição de Apoio ao Projeto DAD	114 705,00 €	76 104,00 €	71 539,49	-4 564,51
<b>1.1.3</b>	<b>Alto Rendimento e Seleções Nacionais</b>	<b>478 868,24</b>	<b>461 000,00</b>	<b>458 637,56</b>	<b>-2 362,44</b>
1.1.3.1	Ações de preparação/estágios	68 365,00 €	115 000,00 €	89 779,44	-25 220,56
1.1.3.2	Participação em competições internacionais	196 419,00 €	133 610,00 €	148 388,15	14 778,15
1.1.3.3	Enquadramento Humano	98 274,24 €	97 390,00 €	95 709,58	-1 680,42
1.1.3.4	Centros Alto Rendimento	17 000,00 €	11 000,00 €	13 611,00	2 611,00
1.1.3.6	Programa de deteção de talentos	6 000,00 €	4 000,00 €	3 036,87	-963,13
1.1.3.7	Aquisição de material e equipamento de apoio ao programa	25 500,00 €	50 000,00 €	48 303,83	-1 696,17
1.1.3.8	Outras despesas e aquisições de apoio ao projeto AR/SN	67 310,00 €	50 000,00 €	48 184,70	-1 815,30
1.1.3.9	Prémios de Mérito	- €	- €	11 623,99	11 623,99
<b>1.2</b>	<b>Formação de Recursos Humanos</b>	<b>76 150,00</b>	<b>53 500,00</b>	<b>59 133,88</b>	<b>5 633,88</b>
<b>13</b>	<b>Programa de Promoção da Vela e do Mar</b>	<b>40 000,00</b>	<b>25 000,00</b>	<b>25 012,00</b>	<b>12,00</b>
<b>14</b>	<b>Eventos Internacionais</b>	<b>180 000,00</b>	<b>135 000,00</b>	<b>132 425,32</b>	<b>-2 574,68</b>
<b>18</b>	<b>Gastos Não Elegíveis</b>	<b>67 750,00</b>	<b>87 500,00</b>	<b>88 424,85</b>	<b>924,85</b>
<b>19</b>	<b>Projeto Olímpico</b>	<b>151 140,00</b>	<b>164 777,20</b>	<b>193 072,20</b>	<b>28 295,00</b>
1.9.1	Atividade	90 000,00	87 400,00	98 213,76	10 813,76
1.9.2	Enquadramento Técnico/Bolsas	16 640,00	61 377,20	73 448,52	12 071,32
1.9.3	Projeto Esperanças Olímpicas	0,00	0,00	7 469,20	7 469,20
1.9.4	Apetrechamento	44 500,00	16 000,00	13 940,72	-2 059,28

		Orçamento	Retificativo Novembro	Realizado	Desvio
21	Rendimentos	1 680 829,72	1 340 815,00	1 362 806,71	21 991,71
<b>211</b>	<b>Rendimentos Administrativos</b>	<b>257 950,00</b>	<b>191 785,00</b>	<b>206 726,61</b>	<b>14 941,61</b>
<b>2111</b>	<b>Rendimento Associativos</b>	<b>14 000,00</b>	<b>12 850,00</b>	<b>12 950,00</b>	<b>100,00</b>
<b>21112</b>	<b>Rendimentos Suplementares</b>	<b>243 950,00</b>	<b>178 935,00</b>	<b>193 776,61</b>	<b>14 841,61</b>
<b>222</b>	<b>Subsídio à Exploração</b>	<b>1 394 229,72</b>	<b>1 110 255,00</b>	<b>1 123 080,36</b>	<b>12 825,36</b>
<b>223</b>	<b>Outros Rendimentos</b>	<b>28 650,00</b>	<b>38 775,00</b>	<b>32 999,74</b>	<b>-5 775,26</b>



# Anexo III

## Demonstrações Financeiras e Anexos

# «*Federação Portuguesa de Vela*»

---

Demonstrações Financeiras  
31 de Dezembro de 2021

Março de 2022



**DEMONSTRAÇÕES FINANCEIRAS EM 31 DE DEZEMBRO DE 2021**  
(Montantes expressos em Euros)

**«Federação Portuguesa de Vela»**

BALANÇO

(Montantes expressos em Euros)

Rubricas	Notas	2021 (1)	2020 (2)
<b>ACTIVO:</b>			
<b>Activo não corrente:</b>			
Activos fixos tangíveis	5	305 258,86	336 011,01
Activos intangíveis	5	2 571,64	-
Outros activos financeiros		2 679,09	1 970,13
		<b>310 509,59</b>	<b>337 981,14</b>
<b>Activo corrente:</b>			
Clientes	11	30,00	20,00
Estado e outros entes públicos	10	16,48	-
Fundadores/Beneméritos/patrocinadores/doadores/associados/membri	11	12 605,51	2 797,00
Outras contas a receber	11	326 563,43	373 543,29
Diferimentos	11	16 678,41	27 693,55
Caixa e depósitos bancários	4	120 749,06	124 301,31
		<b>476 642,89</b>	<b>528 358,15</b>
<b>Total do Activo</b>		<b>787 152,48</b>	<b>866 339,29</b>
<b>FUNDOS PATRIMONIAIS:</b>			
Fundos	12	3 010,00	2 550,00
Resultados transitados	12	211 724,29	(102 244,27)
Resultado liquido do período	12	(40 945,21)	313 968,56
<b>Total dos Fundos Patrimoniais</b>		<b>173 789,08</b>	<b>214 274,29</b>
<b>PASSIVO:</b>			
<b>Passivo não corrente:</b>			
Provisões	23	19 327,20	32 622,00
Financiamentos obtidos	7 e 14	13 473,85	36 021,75
		<b>32 801,05</b>	<b>68 643,75</b>
<b>Passivo corrente:</b>			
Fornecedores	13	40 744,66	102 667,52
Estado e outros entes públicos	10	15 255,32	25 507,45
Fundadores/Beneméritos/patrocinadores/doadores/associados/membri	15	199 126,21	282 456,79
Financiamentos obtidos	7 e 14	22 547,90	27 951,12
Diferimentos	15	153 130,32	29 900,00
Outras contas a pagar	15	149 757,94	114 938,37
		<b>580 562,35</b>	<b>583 421,25</b>
<b>Total do Passivo</b>		<b>613 363,40</b>	<b>652 065,00</b>
<b>Total do Capital Próprio e do Passivo</b>		<b>787 152,48</b>	<b>866 339,29</b>

**DEMONSTRAÇÕES FINANCEIRAS EM 31 DE DEZEMBRO DE 2021**  
 (Montantes expressos em Euros)

**«Federação Portuguesa de Vela»**

DEMONSTRAÇÃO DE RESULTADOS POR NATUREZAS

(Montantes expressos em Euros)

Rendimentos e Gastos	Notas	2021 (1)	2020 (2)
Vendas e serviços prestados	19	40 450,00	49 861,40
Subsídios, doações e legados à exploração	9	1 123 080,36	1 102 093,91
Fornecimentos e serviços externos	17	(584 243,04)	(567 599,23)
Gastos com o pessoal	18	(298 286,13)	(298 341,74)
Provisões (aumentos/reduções)	23	(10 201,20)	(32 622,00)
Outros rendimentos e ganhos	19	199 213,53	435 761,41
Outros gastos e perdas	20	(439 202,61)	(301 355,74)
<b>Resultado antes de depreciações, gastos de financiamento e impostos (EBITDA)</b>		<b>30 810,91</b>	<b>387 798,01</b>
Gastos/reversões de depreciação e de amortização	5	(70 381,03)	(64 051,92)
<b>Resultado operacional (antes de gastos de financiamento e impostos) (EBIT)</b>		<b>(39 570,12)</b>	<b>323 746,09</b>
Juros e rendimentos similares obtidos	21	62,82	-
Juros e gastos similares suportados	22	(1 236,50)	(1 636,71)
<b>Resultado antes de impostos (EBT)</b>		<b>(40 743,80)</b>	<b>322 109,38</b>
Imposto sobre o rendimento do período	16	(201,41)	(8 140,82)
<b>Resultado líquido do período</b>		<b>(40 945,21)</b>	<b>313 968,56</b>


**DEMONSTRAÇÕES FINANCEIRAS EM 31 DE DEZEMBRO DE 2021**  
*(Montantes expressos em Euros)*

**«Federação Portuguesa de Vela»**

DEMONSTRAÇÃO DE RESULTADOS POR FUNÇÕES

(Montantes expressos em Euros)

Rendimentos e Gastos	Notas	2021 (1)	2020 (2)
Vendas e serviços prestados	19	40 450,00	49 861,40
Custo das vendas e dos serviços prestados		-	-
<b>Resultado bruto</b>		<b>40 450,00</b>	<b>49 861,40</b>
Outros rendimentos	9, 19	1 322 293,89	1 537 855,32
Gastos de distribuição		-	-
Gastos administrativos	5, 17, 18	(952 910,20)	(929 992,89)
Gastos de investigação e desenvolvimento		-	-
Outros gastos	20, 23	(449 403,81)	(333 977,74)
<b>Resultado operacional (antes de gastos de financiamento e impostos)</b>		<b>(39 570,12)</b>	<b>323 746,09</b>
Gastos de financiamento (líquidos)	21 e 22	(1 173,68)	(1 636,71)
<b>Resultados antes de impostos</b>		<b>(40 743,80)</b>	<b>322 109,38</b>
Imposto sobre o rendimento do período	16	(201,41)	(8 140,82)
<b>Resultado líquido do período</b>		<b>(40 945,21)</b>	<b>313 968,56</b>



**DEMONSTRAÇÕES FINANCEIRAS EM 31 DE DEZEMBRO DE 2021**  
(Montantes expressos em Euros)

«Federação Portuguesa de Vela»

DEMONSTRAÇÃO DAS ALTERAÇÕES DOS FUNDOS PATRIMONIAIS DE 2021

(Montantes expressos em Euros)

Rubricas	Notas	Fundos	Reservas	Resultados Transitados	Resultado líquido do período	Interesses minoritários	Total	Interesses minoritários	Total dos Fundos Patrimoniais
<b>POSIÇÃO EM 01-01-2020</b>	<b>1</b>	<b>2 350,00</b>	-	<b>(121 579,36)</b>	<b>19 335,08</b>	-	<b>(99 894,27)</b>	-	<b>(89 894,27)</b>
<b>ALTERAÇÕES NO PERÍODO</b>									
Primeira adopção de novo referencial contabilístico							-	-	
Alterações de políticas contabilísticas							-	-	
Diferenças de conversão de demonstrações financeiras							-	-	
Realização do excedente de revalorização de activos fixos tangíveis e intangíveis							-	-	
Excedentes de revalorização de activos fixos tangíveis e intangíveis e respectivas variações							-	-	
Ajustamentos por impostos diferidos							-	-	
Outras alterações reconhecidas nos fundos patrimoniais				19 335,08	(19 335,08)		-	-	
	<b>2</b>	-	-	<b>19 335,08</b>	<b>(19 335,08)</b>	-	-	-	-
<b>RESULTADO LÍQUIDO DO PERÍODO</b>	<b>3</b>				<b>313 968,56</b>	-	<b>313 968,56</b>	-	<b>313 968,56</b>
<b>RESULTADO EXTENSIVO</b>	<b>4=2+3</b>				<b>294 633,48</b>	-	<b>313 968,56</b>	-	<b>313 968,56</b>
<b>OPERAÇÕES COM INSTITUIDORES NO PERÍODO</b>									
Fundos		200,00					200,00	-	200,00
Subsídios, doações e legados							-	-	-
Outras operações							-	-	-
	<b>5</b>	<b>200,00</b>	-	-	-	-	<b>200,00</b>	-	<b>200,00</b>
<b>POSIÇÃO NO FIM DE 31-12-2020</b>	<b>6=1+2+3+5</b>	<b>2 550,00</b>	-	<b>(102 244,27)</b>	<b>313 968,56</b>	-	<b>214 274,29</b>	-	<b>214 274,29</b>
<b>ALTERAÇÕES NO PERÍODO</b>									
Primeira adopção de novo referencial contabilístico							-	-	-
Alterações de políticas contabilísticas							-	-	-
Diferenças de conversão de demonstrações financeiras							-	-	-
Realização do excedente de revalorização de activos fixos tangíveis e intangíveis							-	-	-
Excedentes de revalorização de activos fixos tangíveis e intangíveis e respectivas variações							-	-	-
Ajustamentos por impostos diferidos							-	-	-
Outras alterações reconhecidas nos fundos patrimoniais				313 968,56	(313 968,56)		-	-	-
	<b>7</b>	-	-	<b>313 968,56</b>	<b>(313 968,56)</b>	-	-	-	-
<b>RESULTADO LÍQUIDO DO PERÍODO</b>	<b>8</b>				<b>(40 945,21)</b>	-	<b>(40 945,21)</b>	-	<b>(40 945,21)</b>
<b>RESULTADO EXTENSIVO</b>	<b>9=7+8</b>				<b>(354 913,77)</b>	-	<b>(40 945,21)</b>	-	<b>(40 945,21)</b>
<b>OPERAÇÕES COM INSTITUIDORES NO PERÍODO</b>									
Fundos		460,00					460,00	-	460,00
Subsídios, doações e legados							-	-	-
Outras operações							-	-	-
	<b>10</b>	<b>460,00</b>	-	-	-	-	<b>460,00</b>	-	<b>460,00</b>
<b>POSIÇÃO NO FIM DE 31-12-2021</b>	<b>11=6+7+8+10</b>	<b>3 010,00</b>	-	-	<b>211 724,29</b>	-	<b>(40 945,21)</b>	-	<b>173 789,08</b>

**DEMONSTRAÇÕES FINANCEIRAS EM 31 DE DEZEMBRO DE 2021**  
(Montantes expressos em Euros)

**«Federação Portuguesa de Vela»**

DEMONSTRAÇÃO DE FLUXOS DE CAIXA

(Montantes expressos em Euros)

Rubricas	Notas	2021	2020
		(1)	(2)
<b>Fluxos de caixa das actividades operacionais - método directo</b>			
Recebimentos de clientes e utentes		574.836,43	790.574,18
Recebimentos de subsídios		1.324.797,95	1.141.339,85
Pagamento de Subsídios		(216.927,52)	(79.160,00)
Pagamento de Apoios		(65.000,00)	(54.950,00)
Pagamento de Bolsas		(80.191,29)	(24.090,00)
Pagamentos a fornecedores		(431.835,96)	(323.668,75)
Pagamentos ao pessoal		(252.889,90)	(302.263,56)
<b>Caixa gerada pelas operações</b>		<b>852.789,71</b>	<b>1.147.781,72</b>
Pagamento/recebimento do imposto sobre o rendimento		(8.140,82)	(1.425,20)
Outros recebimentos/pagamentos		(782.656,71)	(939.695,68)
<b>Fluxos de caixa das actividades operacionais (1)</b>		<b>61.992,18</b>	<b>206.660,84</b>
<b>Fluxos de caixa das actividades de investimento</b>			
<b>Pagamentos respeitantes a:</b>			
Activos fixos tangíveis		(38.343,25)	(107.651,87)
Activos intangíveis		(3.857,27)	-
Investimentos financeiros		-	-
Outros activos		-	-
<b>Recebimentos provenientes de:</b>			
Activos fixos tangíveis		21.000,00	11.600,00
Activos intangíveis		-	-
Investimentos financeiros		-	-
Outros activos		-	-
Subsídios ao investimento		-	-
Juros e rendimentos similares		-	-
Dividendos		-	-
<b>Fluxos de caixa das actividades de investimento (2)</b>		<b>(21.200,52)</b>	<b>(96.051,87)</b>
<b>Fluxos de caixa das actividades de financiamento</b>			
<b>Recebimentos provenientes de:</b>			
Financiamentos obtidos		-	-
Realizações de fundos		-	-
Cobertura de prejuízos		-	-
Doações		-	-
Outras operações de financiamento		-	-
<b>Pagamentos respeitantes a:</b>			
Financiamentos obtidos		(41.075,63)	(62.557,33)
Juros e gastos similares		(3.268,28)	(5.132,52)
Dividendos		-	-
Reduções de fundos		-	-
Outras operações de financiamento		-	-
<b>Fluxos de caixa das actividades de financiamento (3)</b>		<b>(44.343,91)</b>	<b>(67.689,85)</b>
<b>Variação de caixa e seus equivalentes (1+2+3)</b>		<b>(3.552,25)</b>	<b>42.919,12</b>
Efeito das diferenças de câmbio		-	-
Caixa e seus equivalentes no início do período		124.301,31	81.382,19
Caixa e seus equivalentes no fim do período		120.749,06	124.301,31

## **NOTA INTRODUTÓRIA**

### **NOTA 1. IDENTIFICAÇÃO DA ENTIDADE**

A Federação Portuguesa de Vela, é uma pessoa coletiva de direito privado, é uma Instituição de Utilidade Pública sem fins lucrativos, fundada em dezanove de Abril de mil novecentos e vinte sete, com sede na Doca de Belém - 1300-038 Lisboa e n.º de identificação de pessoa coletiva 501 265 880, e tem como atividade principal a sua condição de única entidade reconhecida como Autoridade Nacional, e no quadro da legislação desportiva nacional, promover, representar e dirigir técnica e disciplinarmente o desporto da vela em Portugal.

### **NOTA 2. REFERENCIAL CONTABILÍSTICO DE PREPARAÇÃO DAS DEMONSTRAÇÕES FINANCEIRAS**

#### **2.1 – Bases de Preparação**

As demonstrações financeiras anexas foram elaboradas em conformidade com todas as normas que integram o Sistema de Normalização Contabilística para as ESNL (Entidades do sector não lucrativo) aprovado pelo Decreto-lei n.º 158/2009 de 13 de Julho alterado pelo Decreto-Lei nº 98/2016 de 2 junho, conforme aviso 8259/2015 de 29 de julho. Deve entender-se como fazendo parte daquelas normas as Bases para Apresentação de Demonstrações Financeiras, os Modelos de Demonstrações Financeiras, de contas e a Norma Contabilística e de Relato Financeiro para as entidades do setor não Lucrativo (NCRF\_ESNL) e as Normas Interpretativas.

As demonstrações financeiras incluem o Balanço, a demonstração dos resultados por naturezas e por funções, a demonstração das alterações nos fundos, a demonstração dos fluxos de caixa e o presente anexo.

As demonstrações financeiras foram preparadas na base da continuidade das operações e em conformidade com os conceitos contabilísticos fundamentais de prudência, consistência, especialização dos exercícios, substância sobre a forma e materialidade, respeitando as características qualitativas da relevância, fiabilidade e comparabilidade.

A preparação das demonstrações financeiras em conformidade com o SNC-ESNL requer o uso de estimativas, pressupostos e julgamentos críticos no processo da determinação das políticas contabilísticas a adotar pela entidade, com impacto significativo no valor contabilístico dos ativos e passivos, assim como dos rendimentos e gastos do período de reporte.

#### **2.2 – Derrogação das disposições do SNC-ESNL**

Não foram derogadas quaisquer disposições do SNC que tenham tido efeitos nas demonstrações financeiras e na imagem verdadeira e apropriada do ativo, passivo e dos resultados da entidade.



**ANEXO ÀS DEMONSTRAÇÕES FINANCEIRAS EM 31 DE DEZEMBRO DE 2021**  
*(Montantes expressos em Euros)*

**2.3 – Indicação das contas de Balanço e de Demonstração dos Resultados cujos conteúdos não sejam comparáveis com os do exercício anterior.**

O conteúdo das contas das demonstrações financeiras é comparável com o do ano anterior.

**2.4 – Adoção pela primeira vez das NCRF**

A entidade adotou as NCRF-ESNL pela primeira vez em 2012.

**NOTA 3. PRÍNCIPAIS POLÍTICAS CONTABILÍSTICAS**

As principais políticas contabilísticas adotadas pela Entidade na preparação das demonstrações financeiras anexas são as seguintes:

**3.1 – BASES DE APRESENTAÇÃO**

As demonstrações financeiras anexas foram preparadas de acordo com as bases de apresentação das demonstrações financeiras:

**3.1.1. - PRESSUPOSTO DA CONTINUIDADE**

No âmbito do pressuposto da continuidade, a entidade avaliou a informação de que dispõe e as suas expectativas futuras, tendo em conta a capacidade da entidade prosseguir com a sua atividade. Da avaliação resultou que a entidade está em condições de prosseguir com a sua atividade presumindo-se, assim, a sua continuidade.

**3.1.2. – PRESSUPOSTO DO ACRÉSCIMO**


Os elementos das demonstrações financeiras são reconhecidos logo que satisfeitas as definições e os critérios de reconhecimento de acordo com a estrutura conceptual, independentemente do momento do pagamento ou do recebimento.

**3.1.3.- CONSISTÊNCIA DE APRESENTAÇÃO**

A apresentação e classificação de itens nas demonstrações financeiras estão consistentes de um período para o outro.

**3.1.4. - MATERIALIDADE E AGREGAÇÃO**

A materialidade depende da dimensão e da natureza da omissão ou do erro, ajuizados nas circunstâncias que os rodeiam. Considera-se que as omissões ou declarações incorretas de itens são materialmente relevantes se puderem, individual ou coletivamente, influenciar as decisões económicas tomadas por parte dos utentes com base nas demonstrações financeiras. Um item que não seja materialmente relevante para justificar a sua apresentação separada na face das demonstrações financeiras pode ser materialmente relevante para que seja apresentado separadamente nas notas do presente anexo.



**ANEXO ÀS DEMONSTRAÇÕES FINANCEIRAS EM 31 DE DEZEMBRO DE 2021**  
**(Montantes expressos em Euros)**

As demonstrações financeiras resultam do processamento de grandes números de transações ou outros acontecimentos que são agregados em classes de acordo com a sua natureza ou função. A fase final do processo de agregação e classificação é a apresentação de dados condensados e classificados que formam linhas de itens na face do balanço, na demonstração dos resultados, na demonstração de alterações no capital próprio e na demonstração de fluxos de caixa ou no anexo.

**3.1.5. - COMPENSAÇÃO**

Os ativos e os passivos, os rendimentos e os gastos, não são compensados exceto quando tal for exigido ou permitido por uma NCRF.

**3.1.6. - INFORMAÇÃO COMPARATIVA**

A informação está comparativa com respeito ao período anterior para todas as quantias relatadas nas demonstrações financeiras. A informação comparativa foi incluída para a informação narrativa e descritiva quando é relevante para uma compreensão das demonstrações financeiras do período corrente, a menos que uma NCRF o permita ou exija de outra forma.

A informação narrativa proporcionada nas demonstrações financeiras relativa a períodos anteriores que continua a ser relevante no período corrente é divulgada novamente.

A comparabilidade da informação inter-períodos é continuamente objeto de aperfeiçoamento com o intuito de ser cada vez mais um instrumento de ajuda aos utentes permitindo-lhes tomar decisões económicas e avaliar as tendências na informação financeira para finalidades de previsão.

**3.2 – POLÍTICAS DE RECONHECIMENTO E MENSURAÇÃO**

**3.2.1.– ACTIVOS FIXOS TANGÍVEIS**

Os ativos fixos tangíveis são inicialmente registados ao custo de aquisição ou produção, o qual inclui o custo de compra, quaisquer custos diretamente atribuíveis às atividades necessárias para colocar os ativos na localização e condição necessárias para operarem da forma pretendida e, quando aplicável, a estimativa inicial dos custos de desmantelamento e remoção dos ativos e de restauração dos respetivos locais de instalação ou operação dos mesmos que a Entidade espera vir a incorrer.

Os ativos fixos tangíveis são apresentados pelo respetivo valor líquido de depreciações acumuladas e eventuais perdas por imparidade acumuladas.

As depreciações são calculadas, após o momento em que o bem se encontra em condições de ser utilizado, de acordo com o método da linha reta, em conformidade com o período de vida útil estimado para cada grupo de bens.

As vidas úteis e método de depreciação dos vários bens são revistos anualmente. O efeito de alguma alteração a estas estimativas é reconhecido prospectivamente na demonstração dos resultados.





**ANEXO ÀS DEMONSTRAÇÕES FINANCEIRAS EM 31 DE DEZEMBRO DE 2021**  
**(Montantes expressos em Euros)**

As despesas de manutenção e reparação (dispêndios subsequentes) que não são suscetíveis de gerar benefícios económicos futuros adicionais são registadas como gastos no período em que são incorridas.

O ganho (ou a perda) resultante da alienação ou abate de um ativo fixo tangível é determinado como a diferença entre o justo valor do montante recebido na transação ou a receber e a quantia escriturada do ativo e é reconhecido em resultados no período em que ocorre o abate ou a alienação.

Os ativos fixos tangíveis são depreciados em quota anual durante as vidas úteis estimadas:

Equipamento básico	-	8 a 10 anos
Equipamento de transporte	-	4 anos
Equipamento administrativo	-	3 a 8 anos

### 3.2.2. – IMPOSTO SOBRE O RENDIMENTO

No exercício de 2021 a nova Direção alterou o critério do cálculo do IRC.

O imposto sobre o rendimento do período corresponde ao imposto corrente. Os impostos correntes são registados em resultados.

O imposto corrente a pagar é baseado no lucro tributável do período relativo à atividade sujeita. O lucro tributável difere do resultado contabilístico, uma vez que é apurado por coeficiente e nunca será dedutível ou tributável em outros exercícios.

### 3.2.3. – INVENTÁRIOS

Os inventários são registados ao menor de entre o custo e o valor líquido de realização. O valor líquido de realização representa o preço de venda estimado deduzido de todos os custos estimados necessários para a concluir os inventários e para efetuar a sua venda. Nas situações em que o valor de custo é superior ao valor líquido de realização, é registado um ajustamento (perda por imparidade) pela respetiva diferença.

O método de custeio dos inventários adotado pela Entidade consiste no custo específico.

### 3.2.4. – CONTAS A RECEBER

As rubricas de contas a receber são reconhecidas ao justo valor (valor nominal), dado que não vencem juros e o efeito do eventual desconto é imaterial, deduzido dos respetivos ajustamentos por imparidade. As perdas por imparidade dos clientes/utentes e contas a receber são registadas, sempre que existe evidência objetiva de que os mesmos não são recuperáveis conforme os termos iniciais da transação.



**ANEXO ÀS DEMONSTRAÇÕES FINANCEIRAS EM 31 DE DEZEMBRO DE 2021**  
**(Montantes expressos em Euros)**

As perdas de imparidade identificadas são registadas na demonstração dos resultados, em "Ajustamentos de contas a receber", sendo subsequentemente revertidas por resultados, caso os indicadores de imparidade diminuam ou desapareçam.

**3.2.5.- CONTAS A PAGAR**

As dívidas a fornecedores ou a outros terceiros são registadas pelo seu valor nominal, dado que não vencem juros e o efeito do eventual desconto é imaterial.

**3.2.6. – CAIXA E EQUIVALENTES DE CAIXA**

O caixa e equivalentes de caixa, incluem: Caixa, Depósitos bancários, Outros investimentos de curto prazo, de liquidez elevada e com maturidades iniciais de 6 meses, e descobertos bancários. Os descobertos bancários, se existirem, são apresentados no Balanço, no passivo corrente, na rubrica "Financiamentos obtidos", e são considerados na elaboração dos fluxos de caixa, como caixa e equivalentes de caixa.

**3.2.7.- FUNDOS**

Na rubrica de Fundos Patrimoniais a conta Fundos engloba a acumulação dos resultados líquidos aprovados referentes a cada período de prestação de contas.

**3.2.8. – RECONHECIMENTO DO RÉDITO**

O rédito compreende o justo valor da contraprestação recebida ou a receber pela prestação de serviços decorrentes da atividade normal da Entidade. O rédito é reconhecido líquido do Imposto sobre o Valor Acrescentado (IVA), abatimentos e descontos.

**3.2.9.- RENDIMENTOS E GASTOS**

Os Rendimentos e Gastos são registados no período a que se referem, independentemente do seu pagamento ou recebimento, de acordo com o princípio contabilístico da especialização dos exercícios. As diferenças entre os montantes recebidos e pagos e os correspondentes Réditos e Gastos são reconhecidas como Ativos ou Passivos, se qualificarem como tal, numa rubrica de Diferimentos.

**3.2.10. – SUBSÍDIOS**

Os subsídios do Governo apenas são reconhecidos quando uma certeza razoável de que a Entidade irá cumprir com as condições de atribuição dos mesmos e de que os mesmos irão ser recebidos.

Outros subsídios do Governo são, de uma forma geral, reconhecidos como rendimentos de uma forma sistemática durante os períodos necessários para os balancear com os gastos que é suposto compensarem. Subsídios do



**ANEXO ÀS DEMONSTRAÇÕES FINANCEIRAS EM 31 DE DEZEMBRO DE 2021**  
**(Montantes expressos em Euros)**

Governo que têm por finalidade compensar perdas já incorridas ou que não têm custos futuros associados são reconhecidos como rendimentos do período em que se tornam recebíveis.

**3.2.11. – LOCAÇÃO FINANCEIRA**

A classificação das locações é feita em função da substância e não da forma do contrato. Assim as locações são classificadas como financeiras sempre que os seus termos transferem substancialmente todos os riscos e vantagens associados à propriedade do bem para o locatário. As restantes locações são classificadas como operacionais.

Os ativos adquiridos mediante contratos de locação financeira, bem como as correspondentes responsabilidades, são registados no início da locação pelo menor de entre o justo valor dos ativos e o valor presente dos pagamentos mínimos da locação. Os pagamentos de locações financeiras são repartidos entre encargos financeiros e redução da responsabilidade, por forma a ser obtida uma taxa de juro constante sobre o saldo pendente da responsabilidade.

Os pagamentos de locações operacionais são reconhecidos como gasto numa base linear durante o período da locação. Os incentivos recebidos são registados como uma responsabilidade, sendo o montante agregado dos mesmos reconhecido como uma redução do gasto com a locação, igualmente numa base linear.

As rendas contingentes são reconhecidas como gastos do período em que são incorridos.

**3.2.12. – CUSTOS DE EMPRÉSTIMOS OBTIDOS**

Os encargos financeiros relacionados com empréstimos obtidos são geralmente reconhecidos como gastos à medida que são incorridos.


São Classificados no passivo corrente e no passivo não corrente, no caso da entidade ter o direito incondicional de diferir o pagamento do passivo por, pelo menos, 12 meses após data do balanço.

**3.2.13. – TRANSACÇÕES E SALDOS EM MOEDA ESTRANGEIRA**

As demonstrações financeiras da Entidade são apresentadas em euros, sendo o euro a moeda funcional e de apresentação.

As transações em moeda estrangeira (moeda diferente da moeda funcional da Entidade) são registadas às taxas de câmbio das datas das transações. Em cada data de relato, as quantias escrituradas dos itens monetários denominados em moeda estrangeira são atualizadas às taxas de câmbio dessa data.

Os ganhos ou perdas cambiais resultantes dos pagamentos ou recebimentos das transações bem como da conversão de taxa de câmbio à data de balanço dos ativos e passivos monetários, denominados em moeda



**ANEXO ÀS DEMONSTRAÇÕES FINANCEIRAS EM 31 DE DEZEMBRO DE 2021**  
*(Montantes expressos em Euros)*

estrangeira são reconhecidos na demonstração dos resultados em função da sua natureza (operacional, investimento e financiamento) no período em que são geradas.

**3.2.14. – BENEFÍCIOS AOS EMPREGADOS**

A Federação Portuguesa de Vela não tem qualquer responsabilidade contratual com o pagamento de complementos de pensões de reforma.

**3.3 – JUIZOS DE VALOR**

Na preparação das demonstrações financeiras anexas foram efetuados juízos de valor e estimativas e utilizados diversos pressupostos que afetam as quantias relatadas de ativos e passivos, assim como as quantias relatadas de rendimentos e gastos do período.

**3.4 – ACONTECIMENTO SUBSEQUENTES E PRINCIPAIS PRESSUPOSTOS RELATIVOS AO FUTURO.**

Os acontecimentos após a data do balanço que proporcionem informação adicional sobre condições que existiam à data do balanço, ou seja acontecimentos após a data do balanço que dão origem a ajustamentos, são refletidos nas demonstrações financeiras. Os eventos após a data do balanço que proporcionem informação sobre condições que ocorram após a data do balanço, ou seja acontecimentos após a data do balanço que não dão origem a ajustamentos, são divulgados nas demonstrações financeiras, se forem considerados materialmente relevantes.

**3.5 – PRINCIPAIS FONTES DE INCERTEZA DAS ESTIMATIVAS**

As estimativas e os pressupostos subjacentes foram determinados com base no melhor conhecimento existente à data de aprovação das demonstrações financeiras dos eventos e transações em curso, assim como na experiência de eventos passados e/ou correntes. Contudo, poderão ocorrer situações em períodos subsequentes que, não sendo previsíveis à data de aprovação das demonstrações financeiras, não foram consideradas nessas estimativas. As alterações às estimativas que ocorram posteriormente à data das demonstrações financeiras serão corrigidas de forma prospetiva. Por este motivo e dado o grau de incerteza associado, os resultados reais das transações em questão poderão diferir das correspondentes estimativas.



**ANEXO ÀS DEMONSTRAÇÕES FINANCEIRAS EM 31 DE DEZEMBRO DE 2021**  
*(Montantes expressos em Euros)*

**NOTA 4. FLUXOS DE CAIXA**

**4.1 – DESAGREGAÇÃO DOS VALORES INSCRITOS NA RUBRICA DE CAIXA E EM DEPÓSITOS BANCÁRIOS.**

Para efeitos da demonstração dos fluxos de caixa, a rubrica caixa e seus equivalentes inclui numerário, depósitos bancários imediatamente mobilizáveis (de prazo inferior ou igual a três meses) e aplicações de tesouraria no mercado monetário, líquidos de descobertos bancários e de outros financiamentos de curto prazo equivalentes. A caixa e seus equivalentes em 31/12/2021 detalha-se conforme se segue:

**Caixa e seus Equivalentes**

	<u>2021</u>	<u>2020</u>
Outros títulos negociáveis		
Depósitos bancários	120.741,43	123.813,98
Activos financeiros pelo justo valor		
Caixa	7,63	487,33
	<u>120.749,06</u>	<u>124.301,31</u>

**NOTA 5. ACTIVOS FIXOS TANGÍVEIS**

Durante os períodos findos em 31/12/2021 e em 31/12/2020, o movimento ocorrido na quantia escriturada dos ativos fixos tangíveis, bem como nas respetivas depreciações acumuladas, foi o seguinte:



**ANEXO ÀS DEMONSTRAÇÕES FINANCEIRAS EM 31 DE DEZEMBRO DE 2021**  
(Montantes expressos em Euros)

**Activo Bruto**

	Saldo em 1/01/2020	Aumentos e Reavaliações	Abates e Alienações	Correcções e Transf.	Saldo em 31/12/2020	Aumentos e Reavaliações	Abates e Alienações	Correcções e Transf.	Saldo em 31/12/2021
Terrenos e recursos naturais					-				-
Edifícios e outras construções	60.650,00	-			60.650,00				60.650,00
Equipamento básico	394.597,77	61.810,45	20.288,85	-	436.119,37	37.783,26	14.897,49	4.613,45	454.391,69
Equipamento de transporte	167.101,97	4.142,82	4.142,82	-	167.101,97	-	53.800,00	-	113.301,97
Equipamento administrativo	75.821,78	4.418,14	-	-	80.239,92	559,99	-	(4.613,45)	85.413,36
Equipamentos biológicos	-	-	-	-	-	-	-	-	-
Activos fixos tangíveis em curso	-	-	-	-	-	-	-	-	-
Outros activos fixos tangíveis	-	-	-	-	-	-	-	-	-
Ativos Intangíveis									
Programas Computador	4.384,95	-	-	-	4.384,95	3.857,27	-	-	8.242,22
	<b>702.556,47</b>	<b>70.371,41</b>	<b>24.431,67</b>	<b>-</b>	<b>748.496,21</b>	<b>42.200,52</b>	<b>68.697,49</b>	<b>-</b>	<b>721.999,24</b>

**Depreciações Acumuladas**

	Saldo em 1/01/2020	Aumentos	Abates e Alienações	Correcções e Transf.	Saldo em 31/12/2020	Aumentos	Abates e Alienações	Correcções e Transf.	Saldo em 31/12/2021
Terrenos e recursos naturais					-				-
Edifícios e outras construções	2.426,00	1.213,00			3.639,00	1.213,00			4.852,00
Equipamento básico	168.895,27	34.535,75	6.706,03	-	196.724,99	39.977,96	14.818,58	1.241,57	220.642,80
Equipamento de transporte	110.006,43	23.874,51	1.294,97	-	132.585,97	23.990,17	53.800,00	-	102.776,14
Equipamento administrativo	75.133,82	2.966,71	1.150,24	-	76.950,29	3.914,27	-	(1.162,67)	82.027,23
Equipamentos biológicos	-	-	-	-	-	-	-	-	-
Outros activos fixos tangíveis	-	-	-	-	-	-	-	-	-
Ativos Intangíveis									
Programas Computador	2.923,00	1.461,95			4.384,95	1.285,63			5.670,58
	<b>359.384,52</b>	<b>64.051,92</b>	<b>9.151,24</b>	<b>-</b>	<b>414.285,20</b>	<b>70.381,03</b>	<b>68.618,58</b>	<b>78,90</b>	<b>415.968,75</b>

**Gastos com depreciações**

	<u>2 021</u>	<u>2 020</u>
<b>Ativos fixos tangíveis</b>		
Terrenos e recursos naturais	-	-
Edifícios e outras construções	1.213,00	1.213,00
Equipamento básico	39.977,96	34.535,75
Equipamento de transporte	23.990,17	23.874,51
Equipamento administrativo	3.914,27	2.966,71
Equipamentos biológicos	-	-
Outros activos fixos tangíveis	-	-
	<u>69.095,40</u>	<u>62.589,97</u>
<b>Ativos fixos Intangíveis</b>		
Programas	1.285,63	1.461,95
	<u>1.285,63</u>	<u>1.461,95</u>
<b>Total</b>	<u><b>70.381,03</b></u>	<u><b>64.051,92</b></u>

**ANEXO ÀS DEMONSTRAÇÕES FINANCEIRAS EM 31 DE DEZEMBRO DE 2021**  
(Montantes expressos em Euros)

**NOTA 6. ADIANTAMENTOS A FORNECEDORES**

A sub-conta “Adiantamento a Fornecedores” apresenta um saldo nulo em 31 de Dezembro de 2021.

**NOTA 7. LOCAÇÕES**

Em 31/12/2021 e 31/12/2020, a Entidade mantém os seguintes valores em regime de locação financeira, sendo os respetivos passivos relacionados com locações distribuídos da seguinte forma:

2021	Activos em Locação Financeira			Passivos por Locação Financeira	
	Valor Bruto	Depreciações Acumuladas	Valor Líquido	Não Corrente	Corrente
Terrenos e recursos naturais			-		
Edifícios e outras construções			-		
Equipamento básico			-		
Equipamento de transporte	86.175,00	78.381,25	7.793,75	6.509,63	13.187,93
Equipamento administrativo			-		
Equipamentos biológicos			-		
Outros activos fixos tangíveis			-		
	<b>86.175,00</b>	<b>78.381,25</b>	<b>7.793,75</b>	<b>6.509,63</b>	<b>13.187,93</b>

2020	Valor Bruto	Depreciações Acumuladas	Valor Líquido	Não Corrente	Corrente
Terrenos e recursos naturais			-		
Edifícios e outras construções			-		
Equipamento básico			-		
Equipamento de transporte	139.975,00	110.637,50	29.337,50	19.697,56	19.064,44
Equipamento administrativo			-		
Equipamentos biológicos			-		
Outros activos fixos tangíveis			-		
	<b>139.975,00</b>	<b>110.637,50</b>	<b>29.337,50</b>	<b>19.697,56</b>	<b>19.064,44</b>

**NOTA 8. INVENTÁRIOS**

A conta de Inventários apresenta um saldo nulo em 31 de Dezembro de 2021.



**ANEXO ÀS DEMONSTRAÇÕES FINANCEIRAS EM 31 DE DEZEMBRO DE 2021**  
(Montantes expressos em Euros)

**NOTA 9. SUBSÍDIOS DO GOVERNO E APOIOS DO GOVERNO**

Os registos dos subsídios ocorreram conforme segue:

	<b>Subsídios à exploração</b>	
	<b>2021</b>	<b>2020</b>
IPDJ-Instituto Português Desporto e Juventude	945 180,32	882 037,67
COP-Comité Olímpico Português	170 400,04	200 056,24
CML - Câmara Municipal Lisboa	-	-
INR-Instituto nacional de Reabilitação	7 500,00	20 000,00
	<b>1 123 080,36</b>	<b>1 102 093,91</b>

**NOTA 10. ESTADO E OUTROS ENTES PÚBLICOS**

Nos Exercícios findos em 31 de Dezembro de 2021 e em 31 de Dezembro de 2020, os saldos com o estado eram os seguintes:

**Estado e Outros Entes Públicos**

	<b>2021</b>	<b>2020</b>
Autoridade Tributaria	9 581,80	20 210,41
Segurança Social	5 609,65	5 233,17
FCT e FGCT	63,87	63,87
	<b>15 255,32</b>	<b>25 507,45</b>
	<b>2021</b>	<b>2020</b>
<b>Saldos Devedores</b>		
IRC – A Recuperar	16,48	-
	<b>16,48</b>	-
<b>Saldos Credores</b>		
<b>Corrente</b>		
IRC - A Pagar	201,41	8 140,82
Retenção imposto s/ rend.	4 582,55	4 888,50
IVA - A Pagar	4 797,84	7 181,09
Restantes Impostos	63,87	63,87
Contribuição p/ Seg. Social	5 609,65	5 233,17
Contribuição p/ Seg. Social - prestacional	-	-
	<b>15 255,32</b>	<b>25 507,45</b>
	<b>15 255,32</b>	<b>25 507,45</b>

Não existem outras dívidas ao Estado ou a outros entes públicos em situação de mora.



**ANEXO ÀS DEMONSTRAÇÕES FINANCEIRAS EM 31 DE DEZEMBRO DE 2021  
(Montantes expressos em Euros)**

**NOTA 11. OUTRAS CONTAS A RECEBER E DIFERIMENTOS ATIVOS**

Nos Exercícios findo em 31 de Dezembro de 2021 e em 31 de Dezembro de 2020, os saldos da rúbrica de "Outras Contas a receber" eram os seguintes:

**Outras Contas a Receber**

	<u>2021</u>	<u>2020</u>
Fornecedores (saldos contrários)	-	-
Adiant. e outras operações com o pessoal	-	-
Empresas do Grupo e Participadas	-	-
Fund./Ben./Patroc./Doad./Assoc./Membros	12.605,51	2.797,00
Adiant. a fornecedores de investimentos		
Devedores por acréscimo de rendimentos		
Juros a Receber		
Facturação a emitir	166.390,71	333.314,81
Outros acréscimos de rendimentos		-
Outros Devedores	<u>160.172,72</u>	<u>40.228,48</u>
	<u>339.168,94</u>	<u>376.340,29</u>

**Diferimentos Activos**

	<u>2021</u>	<u>2020</u>
Diferimento de gastos	-	
Obras		
Rendas		
Outros gastos diferidos	<u>16.678,41</u>	<u>27.696,55</u>
	<u>16.678,41</u>	<u>27.696,55</u>

-Fund./Ben./Patroc./Doad./Assoc./Membros: Respeita, essencialmente a valores referentes a licenças desportivas.

- Faturação a emitir: Refere-se a verbas dos contratos programa de 2021 do COP e IPDJ.

-Outros Devedores: Refere-se essencialmente a despesas dos treinadores e atletas.

-Outros Gastos Diferidos: Respeita essencialmente a diferimento de gastos com seguros, para 2022 já contratualizados e pagos.

**ANEXO ÀS DEMONSTRAÇÕES FINANCEIRAS EM 31 DE DEZEMBRO DE 2021**  
*(Montantes expressos em Euros)*

**NOTA 12. FUNDOS PATRIMONIAIS**

O detalhe desta rubrica é apresentado como segue:

	<u>2021</u>		<u>2020</u>
Fundos Patrimoniais			
Fundos	3 010,00		2 550,00
Resultados transitados	211 724,29	-	102 244,27
Resultado líquido do período	- 40 945,21		313 968,56
<b>Total</b>	<b>173 789,08</b>		<b>214 274,29</b>


Os fundos patrimoniais encontram-se afetados pelos resultados líquidos apurados no exercício de 2020 no montante de 313.968,56 € e do exercício de 2021 o resultado negativo de 40.945,21€.

Houve ainda um reforço do fundo social no corrente exercício, no montante de 460 euros.

**NOTA 13. FORNECEDORES**

As dívidas a fornecedores tinham a seguinte decomposição a 31 de Dezembro de 2021 e a 31 de Dezembro de 2020:

	<u>2021</u>	<u>2020</u>
Fornecedores, Conta Corrente	40.744,66	102.667,52
Fornecedores, títulos a pagar		
Fornecedores, facturas em rec. e conf.	40.744,66	102.667,52



**ANEXO ÀS DEMONSTRAÇÕES FINANCEIRAS EM 31 DE DEZEMBRO DE 2021**  
(Montantes expressos em Euros)

**NOTA 14. FINANCIAMENTOS OBTIDOS**

O valor da rubrica financiamentos obtidos tinha a seguinte decomposição a 31 de Dezembro de 2021 e a 31 de Dezembro de 2020:.

**Empréstimos e Descobertos Bancários**

	<u>2021</u>	<u>2020</u>
<b>Não Correntes</b>		
Empréstimos Bancários	6.964,22	16.324,19
Contas Correntes Caucionadas		
Descobertos Bancários		
Leasing	6.509,63	19.697,56
	<u>13.473,85</u>	<u>36.021,75</u>
<b>Correntes</b>		
Empréstimos Bancários	9.359,97	8.886,68
Descobertos Bancários		
Livranças		
Contas Correntes Caucionadas	-	-
Factoring		
Leasing	13.187,93	19.064,44
	<u>22.547,90</u>	<u>27.951,12</u>
	<u>36.021,75</u>	<u>63.972,87</u>

**Prazo de Reembolso dos Empréstimos**

	<u>Total</u>	<u>Menos de 1 ano</u>	<u>Entre 1 e 5 anos</u>	<u>Mais de 5 anos</u>
Empréstimos Bancários	16.324,19	9.359,97	6.964,22	
Descobertos Bancários		-		
Livranças	-	-		
Contas Correntes Caucionadas	-	-		
Factoring	-	-		
Leasing	19.697,56	13.187,93	6.509,63	
	<u>36.021,75</u>	<u>22.547,90</u>	<u>13.473,85</u>	<u>-</u>

**ANEXO ÀS DEMONSTRAÇÕES FINANCEIRAS EM 31 DE DEZEMBRO DE 2021**  
(Montantes expressos em Euros)

**NOTA 15. OUTRAS CONTAS A PAGAR E DIFERIMENTOS PASSIVOS**

Nos exercícios findo em Dezembro de 2021 e em 31 de Dezembro de 2020, os saldos da rubrica de "Outras Contas a pagar" eram os seguintes:

**Outras Contas a Pagar**

	<u>2021</u>	<u>2020</u>
<b>Não Correntes</b>		
	-	-
<b>Corrente</b>		
Pessoal	11,59	7.481,94
Empresas do Grupo e Participadas		
Fund./Ben./Patroc./Doad./Assoc./Membros	199.126,21	282.456,79
Credores por acréscimos de gastos		
Remunerações a pagar ao pessoal	41.596,58	40.944,55
Outros acréscimos de gastos	97.271,26	15.044,30
Outros Credores	10.878,51	51.467,58
	<u>348.884,15</u>	<u>397.395,16</u>
	<b>348.884,15</b>	<b>397.395,16</b>

**Diferimentos**

	<u>2021</u>	<u>2020</u>
Diferimentos de Rendimentos		
Rendimentos a reconhecer	153.130,32	29.900,00
...		
	<u>153.130,32</u>	<u>29.900,00</u>

- Pessoal: o valor em dívida ao pessoal é referente a despesas.

- Fund./Ben./Patroc./Doad./Assoc./Membros: Refere-se ao valor em dívida dos apoios monetários concedidos aos Clubes e Associações Regionais, referente a protocolos celebrados no âmbito do desenvolvimento da atividade desportiva.

- Remunerações a pagar ao pessoal: inclui os valores referente a férias e a subsídios de férias de 2021, que apenas irão ser liquidados em 2022.

- Outros Acresc. Gastos: Refere-se essencialmente a despesas deste exercício que foram faturadas com data de 2022 e a verbas a liquidar às Associações Regionais referentes ao apoio técnico e administrativo, à organização técnica de provas e ao Quadro Competitivo Regional.

-Outros Credores: Refere-se essencialmente a despesas com os atletas e outras entidades relacionadas com a deslocação dos mesmos.



**ANEXO ÀS DEMONSTRAÇÕES FINANCEIRAS EM 31 DE DEZEMBRO DE 2021  
(Montantes expressos em Euros)**

**NOTA 16. IMPOSTO SOBRE O RENDIMENTO**

De acordo com a legislação em vigor, as declarações fiscais estão sujeitas a revisão e correção por parte das autoridades fiscais durante um período de quatro anos (cinco anos para a Segurança Social), exceto quando tenham havido prejuízos fiscais, tenham sido concedidos benefícios fiscais, ou estejam em curso inspeções, reclamações ou impugnações, casos estes em que, dependendo das circunstâncias, os prazos são alargados ou suspensos. Deste modo, as declarações fiscais da Entidade dos anos de 2021,2020,2019,2018,2017, poderão vir ainda ser sujeitas a revisão.

O Órgão de Gestão da Entidade entende que as eventuais correções resultantes de revisões/inspeções por parte das autoridades fiscais àquelas declarações de impostos não terão um efeito significativo nas demonstrações financeiras em 2021,2020,2019,2018,2017.

O valor apurado de Imposto sobre o Rendimento relativo a 2021 e a 2020 foi o seguinte:

**Imposto sobre o Rendimento**

	<u>2021</u>	<u>2020</u>
Imposto corrente	201,41	8 140,82
Imposto diferido		
	<u>201,41</u>	<u>8 140,82</u>

**Reconciliação da Taxa Efectiva de Impostos**

	<u>2021</u>	<u>2020</u>
Resultados Antes de Impostos	-	37 918,99
Impostos à taxa de 21%	-	7 962,99
Tributação Autónoma	201,41	177,83
Imposto sobre o Rendimento do Exercício	<u>201,41</u>	<u>8 140,82</u>
Taxa média efectiva de imposto		

**ANEXO ÀS DEMONSTRAÇÕES FINANCEIRAS EM 31 DE DEZEMBRO DE 2021**  
 (Montantes expressos em Euros)

**NOTA 17. FORNECIMENTO E SERVIÇOS EXTERNOS**

O detalhe dos gastos com fornecimento e serviços externos relativo aos exercício de 2021 e 2020 é o seguinte:

	<b>2021</b>	<b>2020</b>
Trabalhos especializados	72.335,73	69.862,75
Publicidade e propaganda	2.066,47	-
Vigilância e Segurança	897,76	307,52
Honorários	121.318,63	90.438,81
Comissões	870,39	373,28
Conservação e reparação	21.191,41	28.299,78
Ferramentas e utensílios	10.201,76	6.016,26
Livros e doc. técnica	-	-
Material de escritório	3.679,99	8.466,37
Outros	45.177,46	94.257,06
Eletricidade	1.549,07	2.089,04
Combustíveis	29.312,69	19.102,01
Água	447,88	447,62
Outros	416,82	353,22
Deslocações e estadas	148.488,73	131.689,35
Transporte de equipamento	2.454,89	20.768,57
Rendas e alugueres	26.933,97	7.301,33
Comunicação	4.971,59	4.391,19
Seguros	45.891,80	33.959,29
Contencioso e notariado	749,34	2.178,19
Despesas de representação	8.313,63	10.830,14
Limpeza e higiene	6.697,81	5.941,80
Outros serviços	30.275,22	30.525,65
	<b>584.243,04</b>	<b>567.599,23</b>

No que respeita aos gastos com fornecimentos e serviços externos suportados no exercício, salienta-se seguinte:

- Deslocações e estadas: relacionam-se sobretudo com os gastos da deslocação dos atletas, árbitros, treinadores e enquadramento técnico para diversos campeonatos.

- Trabalhos Especializados: relacionam-se essencialmente com o pagamento de serviços de consultoria, assistência técnica e formação de treinadores.

- Honorários: relaciona-se essencialmente com o pagamento a prestadores de serviços, sobretudo árbitros, treinadores, enquadramento técnico e medicina desportiva.

**ANEXO ÀS DEMONSTRAÇÕES FINANCEIRAS EM 31 DE DEZEMBRO DE 2021**  
 (Montantes expressos em Euros)

**NOTA 18. GASTOS COM PESSOAL**

O número médio de pessoas ao serviço da Entidade em 2021 foi de 8 pessoas e 8 pessoas em 2020.

**Gastos com o Pessoal**

	<u>2021</u>	<u>2020</u>
Remunerações dos Órgãos Sociais		
Remunerações do pessoal	245.725,29	244.957,75
Encargos sobre Remunerações	47.367,71	47.779,05
Seguro Ac. Trab. e Doenças Profi.	4.701,81	5.105,33
Outros gastos com Pessoal	491,32	499,61
	<u>298.286,13</u>	<u>298.341,74</u>

**Número Médio de Colaboradores**

	<u>2021</u>	<u>2020</u>
Sede	8	8
	<u>8</u>	<u>8</u>

**NOTA 19. OUTROS RENDIMENTOS E GANHOS**

O detalhe da rubrica de outros rendimentos e ganhos é apresentado no quadro seguinte:

	<u>2021</u>	<u>2020</u>
Rendimentos Suplementares	11.963,71	6.635,35
Diferenças Câmbio Favoráveis	1.287,73	1.121,52
Ganhos com Alienações de Ativos	21.000,00	0,00
Correções Relativas Anos Anteriores	524,19	300.867,93
Outros	164.437,90	127.136,61
	<u>199.213,53</u>	<u>435.761,41</u>



**ANEXO ÀS DEMONSTRAÇÕES FINANCEIRAS EM 31 DE DEZEMBRO DE 2021**  
(Montantes expressos em Euros)

**NOTA 20. OUTROS GASTOS E PERDAS**

O detalhe da rubrica de outros gastos e perdas é apresentado no quadro seguinte:

	<u>2021</u>	<u>2020</u>
Impostos	1.360,74	2.314,39
Gastos e Perdas em Investimentos	-	3.680,43
Correções Relativas Anos Anteriores	2.053,33	7.459,57
Quotizações	9.761,37	10.092,28
Insuficiência da estimativa impostos	-	168,18
Multas e penalidades	120,00	220,00
Inscrição em campeonatos	26.600,05	11.858,01
Custos com apoios Financeiros Concedidos	396.861,73	260.087,52
Outros	2.445,39	5.475,36
	<u>439.202,61</u>	<u>301.355,74</u>

**NOTA 21. JUROS E RENDIMENTOS SIMILARES OBTIDOS**

Decomposição:

	<u>2021</u>	<u>2020</u>
Juros obtidos	62,82	-
Outros	-	-
	<u>62,82</u>	<u>-</u>

**NOTA 22. JUROS E GASTOS SIMILARES SUPOSTADOS**

Decomposição:

	<u>2021</u>	<u>2020</u>
Juros financiamento	1.236,50	1.636,71
Outros	-	-
	<u>1.236,50</u>	<u>1.636,71</u>

Os juros de financiamentos obtidos referem-se à utilização de conta corrente contraídas junto do Novo Banco.





**ANEXO ÀS DEMONSTRAÇÕES FINANCEIRAS EM 31 DE DEZEMBRO DE 2021**  
*(Montantes expressos em Euros)*

**NOTA 23. PROVISÕES**


No exercício de 2021 foi constituída uma provisão no montante de 10.201,20€.

**NOTA 24. ACONTECIMENTOS APÓS A DATA DO BALANÇO**

Não se verificaram eventos subsequentes com impacto nas demonstrações financeiras de 31 de Dezembro de 2021.

186651040

19272



O CONTABILISTA CERTIFICADO



A DIREÇÃO



# Anexo IV

## Certificação Legal das Contas



## CERTIFICAÇÃO LEGAL DAS CONTAS

### RELATO SOBRE A AUDITORIA DAS DEMONSTRAÇÕES FINANCEIRAS

#### Opinião

Auditámos as demonstrações financeiras anexas de **Federação Portuguesa de Vela** (a Entidade), que compreendem o balanço em 31 de dezembro de 2021 (que evidencia um total de 787.153 euros e um total de fundos patrimoniais de 173.789 euros, incluindo um resultado líquido negativo de 40.945 de euros), a demonstração dos resultados por naturezas, a demonstração dos resultados por funções, a demonstração das alterações dos fundos patrimoniais, a demonstração de fluxos de caixa relativas ao ano findo naquela data, e o anexo às demonstrações financeiras que incluem um resumo das políticas contabilísticas significativas.

Em nossa opinião, as demonstrações financeiras anexas estão preparadas, em todos os aspetos materiais, de acordo com as Norma Contabilística e de Relato Financeiro para Entidades do Setor Não Lucrativo adotada em Portugal através do Sistema de Normalização Contabilística.

#### Bases para a opinião

A nossa auditoria foi efetuada de acordo com as Normas Internacionais de Auditoria (ISA) e demais normas e orientações técnicas e éticas da Ordem dos Revisores Oficiais de Contas. As nossas responsabilidades nos termos dessas normas estão descritas na secção “Responsabilidades do auditor pela auditoria das demonstrações financeiras” abaixo. Somos independentes da Entidade nos termos da lei e cumprimos os demais requisitos éticos nos termos do código de ética da Ordem dos Revisores Oficiais de Contas.

Estamos convictos de que a prova de auditoria que obtivemos é suficiente e apropriada para proporcionar uma base para a nossa opinião.

#### Responsabilidades do órgão de gestão e do órgão de fiscalização pelas demonstrações financeiras

O órgão de gestão é responsável pela:

- preparação de demonstrações financeiras de acordo com a Norma Contabilística e de Relato Financeiro para Entidades do Setor Não Lucrativo adotada em Portugal através do Sistema de Normalização Contabilística;
- elaboração do relatório de gestão nos termos legais e regulamentares aplicáveis;
- criação e manutenção de um sistema de controlo interno apropriado para permitir a preparação de demonstrações financeiras isentas de distorção material devida a fraude ou erro;
- adoção de políticas e critérios contabilísticos adequados nas circunstâncias; e



- avaliação da capacidade da Entidade de se manter em continuidade, divulgando, quando aplicável, as matérias que possam suscitar dúvidas significativas sobre a continuidade das atividades.

O órgão de fiscalização é responsável pela supervisão do processo de preparação e divulgação da informação financeira da Entidade.

### **Responsabilidades do auditor pela auditoria das demonstrações financeiras**

A nossa responsabilidade consiste em obter segurança razoável sobre se as demonstrações financeiras como um todo estão isentas de distorções materiais devido a fraude ou erro, e emitir um relatório onde conste a nossa opinião. Segurança razoável é um nível elevado de segurança mas não é uma garantia de que uma auditoria executada de acordo com as ISA detetará sempre uma distorção material quando exista. As distorções podem ter origem em fraude ou erro e são consideradas materiais se, isoladas ou conjuntamente, se possa razoavelmente esperar que influenciem decisões económicas dos utilizadores tomadas com base nessas demonstrações financeiras.

Como parte de uma auditoria de acordo com as ISA, fazemos julgamentos profissionais e mantemos ceticismo profissional durante a auditoria e também:

- identificamos e avaliamos os riscos de distorção material das demonstrações financeiras, devido a fraude ou a erro, concebemos e executamos procedimentos de auditoria que respondam a esses riscos, e obtemos prova de auditoria que seja suficiente e apropriada para proporcionar uma base para a nossa opinião. O risco de não detetar uma distorção material devido a fraude é maior do que o risco de não detetar uma distorção material devido a erro, dado que a fraude pode envolver conluio, falsificação, omissões intencionais, falsas declarações ou sobreposição ao controlo interno;
- obtemos uma compreensão do controlo interno relevante para a auditoria com o objetivo de conceber procedimentos de auditoria que sejam apropriados nas circunstâncias, mas não para expressar uma opinião sobre a eficácia do controlo interno da Entidade;
- avaliamos a adequação das políticas contabilísticas usadas e a razoabilidade das estimativas contabilísticas e respetivas divulgações feitas pelo órgão de gestão de acordo com a Norma Contabilística e de Relato Financeiro para Entidades do Setor Não Lucrativo adotada em Portugal através do Sistema de Normalização Contabilística;
- concluimos sobre a apropriação do uso, pelo órgão de gestão, do pressuposto da continuidade e, com base na prova de auditoria obtida, se existe qualquer incerteza material relacionada com acontecimentos ou condições que possam suscitar dúvidas significativas sobre a capacidade da Entidade para dar continuidade às suas atividades. Se concluirmos que existe uma incerteza material, devemos chamar a atenção no nosso relatório para as divulgações relacionadas incluídas nas demonstrações financeiras ou, caso essas divulgações não sejam adequadas, modificar a nossa opinião. As nossas conclusões são baseadas na prova de auditoria obtida até à data do nosso relatório. Porém, acontecimentos ou condições futuras podem levar a que a Entidade descontinue as suas atividades;



- avaliamos a apresentação, estrutura e conteúdo global das demonstrações financeiras, incluindo as divulgações, nos termos da Norma Contabilística e de Relato Financeiro para Entidades do Setor Não Lucrativo adotada em Portugal através do Sistema de Normalização Contabilística; e
- comunicamos com os encarregados da governação, entre outros assuntos, o âmbito e o calendário planeado da auditoria, e as conclusões significativas da auditoria incluindo qualquer deficiência significativa de controlo interno identificado durante a auditoria.

A nossa responsabilidade inclui ainda a verificação da concordância da informação constante do relatório de gestão com as demonstrações financeiras.

## RELATO SOBRE OUTROS REQUISITOS LEGAIS E REGULAMENTARES

### Sobre o relatório de gestão

Em nossa opinião, o relatório de gestão foi preparado de acordo com as leis e regulamentos aplicáveis em vigor e a informação nele constante é coerente com as demonstrações financeiras auditadas, não tendo sido identificadas incorreções materiais.

Miraflores, 28 de março de 2022

José Maria Ribeiro da Cunha  
Em representação de  
"JM Ribeiro da Cunha & Associados, SROC, Lda."



# Anexo V

## Parecer do Conselho Fiscal



## RELATÓRIO E PARECER DO CONSELHO FISCAL

Exmos. Senhores Delegados e Associados da Federação Portuguesa de Vela,

1. Nos termos da Lei e dos Estatutos cumpre-nos submeter à vossa apreciação o nosso relatório e parecer sobre o relatório e contas apresentado pela Direcção da **"Federação Portuguesa de Vela"**, relativamente ao exercício terminado em 31 de dezembro de 2021.
2. Este Conselho Fiscal foi eleito, em finais de outubro de 2021, numa Assembleia Geral realizada para o efeito, para exercer o seu mandato de 2021 a 2024.
3. No ano anterior efetuámos a revisão das demonstrações financeiras e elaborámos o respetivo relatório e parecer.
4. No decurso deste exercício acompanhámos a evolução da atividade da Federação e procedemos às verificações contabilísticas indispensáveis ao desempenho das funções que nos estão cometidas, obtendo-se para o efeito, quer da Direcção quer dos Serviços, o necessário apoio.
5. Esta Instituição tem vindo a aplicar correctamente, na elaboração das suas demonstrações financeiras, os princípios contabilísticos consignados e definidos no sistema de normalização contabilística para as entidades do sector não lucrativo.
6. Durante o período em análise, examinámos e verificámos os registos e os documentos contabilísticos que lhes servem de suporte.
7. Os critérios valorimétricos adoptados encontram-se convenientemente explicitados nas notas anexas às demonstrações financeiras, e situam-se de acordo com os princípios contabilísticos geralmente aceites.
8. Verificámos a adequacidade dos valores das demonstrações financeiras com os registos contabilísticos que lhes servem de suporte.
9. A Direcção da FPV procedeu à alteração do critério para apuramento do imposto, em que considerou que os custos, seriam os que resultam da aplicação do Pro Rata das respetivas receitas (não isentas/totais), sobre a totalidade dos custos da FPV. As receitas resultantes de "patrocínios/publicidade" têm como finalidade financiar a atividade regular da FPV e não o desenvolvimento de qualquer atividade por parte da mesma. A Direcção assume as consequências que advierem desta alteração de procedimento.





10. O Conselho Fiscal apreciou, ainda, a certificação legal das contas sem reservas nem ênfases, trabalho desenvolvido e elaborado pelo vogal revisor oficial de contas e com a qual concorda.
11. O Relatório da Direção complementa as contas e contém referências ao estado e evolução das atividades sociais, de modo a permitir uma realista apreciação da situação económica e financeira da Federação.
12. Em resultado do desempenho das nossas funções, somos de parecer:
  - 1º - Que sejam aprovados o relatório da Direção, o Balanço, a demonstração dos resultados por naturezas, a demonstração das alterações dos fundos patrimoniais, a demonstração de fluxos de caixa e as respetivas notas anexas referentes ao exercício de 2021;
  - 2º - Que seja aprovada a proposta de aplicação do resultado líquido do período;
  - 3º - Que seja aprovado um voto de confiança à Direção pela forma criteriosa e eficaz como conduziu a gestão da Federação Portuguesa de Vela.

Lisboa, 28 de março de 2022

O CONSELHO FISCAL

Presidente:

Jorge Manuel Alves Pessanha Viegas

Relator:

José Maria Ribeiro da Cunha  
Em representação de:  
"JM Ribeiro da Cunha & Associados, SROC, Lda."

Secretário:

Paulo Ribeiro da Silva